

Klaipėdos rajono savivaldybė

**2016 M. GRUODŽIO 31 D. PASIBAIGUSIŲ METŲ
FINANSINIŲ ATASKAITŲ RINKINYS**

**Parengta pagal viešojo sektoriaus apskaitos
ir finansinės atskaitomybės standartus**

Klaipėdos rajono savivaldybės 2016 metų konsoliduotųjų finansinių ataskaitų

Aiškinamasis raštas

I. BENDROJI DALIS

Klaipėdos rajono savivaldybės konsoliduotosios finansinės ataskaitos apima savivaldybės kontroliuojamų viešojo sektoriaus subjektų finansines ataskaitas 2016 m. gruodžio 31 dienai. Šių konsoliduotųjų ataskaitų rinkinį sudaro 55 biudžetinių, 4 sveikatos priežiūros viešųjų įstaigų ir savivaldybės išdo finansinės ataskaitos už ataskaitinius metus.

Konsoliduojamų kontroliuojamų viešojo sektoriaus subjektų sąrašas (konsolidavimo schema) patvirtintas Lietuvos Respublikos finansų ministro 2017 m. sausio 25 d. įsakymu Nr. 1K-36 „Dėl 2016 metų Lietuvos Respublikos viešojo sektoriaus subjektų grupių finansinėms ataskaitoms konsoliduoti sudėties, lygių ir atsakingų už konsoliduotųjų finansinių ataskaitų rinkinių rengimą viešojo sektoriaus subjektų patvirtinimo“. Šioje konsolidavimo schemoje nurodyti 2016 metais konsolidavimo procese dalyvaujantys VSS. Šiame ataskaitų rinkinyje teikiama informacija apie Klaipėdos rajono savivaldybės 2016 metų paskutinės dienos finansinę būklę, veiklos rezultatus ir grynojo turto pokyčius, taip pat informacija apie pinigų srautus. Per ataskaitinį 2016 m. laikotarpį savivaldybės kontroliuojamuose viešojo sektoriaus subjektuose vidutinis darbuotojų skaičius – 3123.

II. APSKAITOS POLITIKA

Savivaldybės konsoliduotųjų finansinių ataskaitų rinkinys už pasibaigusius 2016 metus, parengtas vadovaujantis Lietuvos Respublikos viešojo sektoriaus atskaitomybės įstatymu, VSAFAS ir kitais Lietuvos Respublikos teisės aktais, reglamentuojančiais viešojo sektoriaus subjektų grupių konsoliduotųjų finansinių ataskaitų parengimą. Konsolidavimas vykdomas sudedant finansinių atsakaitų atitinkamus straipsnius ir eliminuojant konsoliduojamų subjektų tarpusavio ūkines operacijas ir jų rezultatus.

Ataskaitų rinkinys parengtas ūkinių operacijų ir įvykių apskaitai taikant kaupimo principą bei vienodus apskaitos metodus panašioms sandoriams ir kitiems įvykiams panašiomis aplinkybėmis. Šiame ataskaitų rinkinyje konsoliduotos visos savivaldybės kontroliuojamų viešojo sektoriaus subjektų finansinės ataskaitos. Finansinėse ataskaitose duomenys pateikti tūkstančiais eurų.

Nematerialusis turtas

Nematerialusis turtas (toliau – NT) yra pripažįstamas, jei atitinka 13 - ajame VSAFAS pateiktą sąvoką ir nematerialiajam turtui nustatytus kriterijus. NT vertinamas ir finansinės būklės ataskaitoje parodomas įsigijimo savikaina atėmus sukauptą amortizaciją ir nuvertėjimą. NT amortizacijos minimalūs ir maksimalūs ekonominiai normatyvai (naudingo tarnavimo laikas):

- programinė įranga ir jos licencijos: 1- 3 metai;
- kitas NT: 2 - 10 metų.

Ilgalaikis materialusis turtas

Ilgalaikis materialusis turtas (toliau – IMT) pripažįstamas ir registruojamas apskaitoje, jei jis atitinka ilgalaikio materialiojo turto sąvoką ir VSAFAS nustatytus ilgalaikio materialiojo turto pripažinimo kriterijus.

Ilgalaikis materialusis turtas, išskyrus žemę, kilnojamąsias, nekilnojamąsias kultūros vertybes, finansinėse ataskaitose yra rodomas įsigijimo savikaina, atėmus sukauptą nusidėvėjimo sumą ir turto nuvertėjimo sumą. Ilgalaikio materialiojo turto vienetai, kurių apskaitai taikomas tikrosios vertės metodas, pirminio pripažinimo metu apskaitoje registruojami įsigijimo savikaina, o po pirminio pripažinimo finansinėse ataskaitose rodomi tikrąja verte. Žemė, kilnojamosios, nekilnojamosios kultūros vertybės ir kitos vertybės rodomos tikrąja verte (tikrosios vertės metodas). Tikrosios vertės pokytis (padidėjimas ar sumažėjimas) per ataskaitinį laikotarpį registruojamas tikrosios vertės rezervo sąskaitoje. Žemės tikroji vertė nustatoma vadovaujantis Nekilnojamojo turto registrą tvarkančio subjekto (VĮ Registrų centras) atliekamo masinio vertinimo duomenimis, panaudojant žemės verčių žemėlapi. Neriboto naudojimo laiko IMT (žemei, kultūros vertybėms, kitoms vertybėms) ir bibliotekų fondams nusidėvėjimas neskaičiuojamas. Išankstiniai mokėjimai už IMT, gautas, bet dar nepradėtas naudoti, nebaigtas statyti ar komplektuoti turtas, priskiriamas prie IMT. Neatlygintinai gautas ilgalaikis materialusis turtas iš kito viešojo sektoriaus subjekto registruojamas įsigijimo savikaina, taip pat registruojamas sukauptas nusidėvėjimas ir nuvertėjimas (jei jis yra) pagal ilgalaikio materialiojo turto perdavimo dienos būklę.

Įsigytas ilgalaikis materialusis turtas už simbolinį mokestį registruojamas ilgalaikio materialiojo turto tikrąja verte, jei tikrąją vertę galima patikimai nustatyti ir kai tas subjektas iki turto perdavimo taikė tikrosios vertės metodą. Jei tikrosios vertės negalima patikimai nustatyti, ilgalaikis materialusis turtas registruojamas simboliu vieno euro verte.

Ilgalaikio materialiojo turto nusidėvėjimas skaičiuojamas taikant tiesiogiai proporcingą (tiesinį) metodą pagal ilgalaikio turto nusidėvėjimo (amortizacijos) normatyvus.

IMT nusidėvėjimo minimalūs ir maksimalūs ekonominiai normatyvai (naudingo tarnavimo laikas):

- pastatai: 4 - 100 metų;
- infrastruktūros ir kiti statiniai: 5 - 100 metų;
- mašinos ir įrenginiai: 2 - 40 metų;
- baldai ir biuro įranga: 3 - 12 metų;

IMT, kurį priimtas sprendimas parduoti, grupuojamas į atsargas to turto likutine verte tą dieną, kurią priimtas sprendimas tą turtą parduoti. Pelnas ar nuostoliai, gauti pardavus IMT (taip pat ir pergrupuotą į atsargas), apskaičiuojami kaip skirtumas tarp pardavimo kainos ir IMT balansinės vertės, ir konsoliduotoje veiklos rezultatų ataskaitoje įtraukiami į kitos veiklos rezultatą.

Turto nuvertėjimas

Nuostoliai dėl turto nuvertėjimo apskaitoje pripažįstami pagal nuvertėjimo požymius. Sudarant finansinių ataskaitų rinkinį, nustatoma, ar yra turto nuvertėjimo požymių. Jeigu yra vidinių ar išorinių nuvertėjimo požymių, nustatoma turto atsiperkamoji vertė, kuri palyginama su balansine turto verte.

Pripažinus ilgalaikio materialiojo ar nematerialiojo turto nuvertėjimo nuostolį, perskaičiuojamos būsimiems ataskaitiniams laikotarpiams tenkančios turto nusidėvėjimo (amortizacijos) sumos, kad turto nudėvimoji (amortizuotoji) vertė po nuvertėjimo būtų tolygiai paskirstyta per visą likusį naudingo tarnavimo laiką, mažinant nusidėvėjimo sąnaudas.

Atsargos

Pirminio pripažinimo metu atsargos įvertinamos įsigijimo (pasigaminimo) savikaina, o sudarant finansines ataskaitas – įsigijimo savikaina ar grynąja realizavimo verte, atsižvelgiant į tai, kuri iš jų mažesnė. Atsargos, kurios laikomos numatant jas paskirstyti nemokamai ar už simbolinį mokestį vertinamos įsigijimo ar pasigaminimo savikaina. Atsargų savikainai apskaičiuoti taikomi šie atsargų įkainojimo būdai: „pirmas gautas, pirmas išduotas“ (FIFO) arba konkrečių kainų būdas. Prie atsargų priskiriamas neatiduotas naudoti ūkinis inventorių. Atiduoto naudoti veikloje ūkinio inventoriaus vertė atidavimo momentu pripažįstama sąnaudomis. Naudojamo inventoriaus apskaita tvarkoma nebalansinėse sąskaitose kiekyne ir vertine išraiška.

Išankstiniai apmokėjimai

Konsoliduotosios finansinės būklės ataskaitos straipsnyje „Išankstiniai apmokėjimai“ rodomos:

- iš anksto sumokėtos sumos už atsargas, paslaugas, kurios bus suteiktos per 12 mėnesių nuo paskutinės ataskaitinio laikotarpio dienos, ir kitą trumpalaikį turtą;
- ateinančių laikotarpių sąnaudos (prenumeratos, nuomos) sumos, sumokėtos (užregistruotos apskaitoje) einamuoju ir ankstesniu ataskaitiniais laikotarpiais, kurios bus pripažintos sąnaudomis ateinančiais ataskaitiniais laikotarpiais.

Finansinių ataskaitų rinkinyje išankstiniai apmokėjimai parodyti įsigijimo savikaina.

Finansinis turtas

Finansinis turtas apskaitoje pripažįstamas tik tada, kai yra įvykdomos visos sąlygos, nustatytos 17-ajame VSAFAS „Finansinis turtas ir finansiniai įsipareigojimai“. Finansinis turtas įvertinimo tikslais skirstomas į parduoti laikomą, iki išpirkimo termino laikomą finansinį turtą ir gautinas sumas. Finansinio turto vertės pasikeitimas parodomas finansinės ir investicinės veiklos rezultate. Pirmą kartą pripažindami finansinį turtą, viešojo sektoriaus subjektai jį įvertina įsigijimo savikaina.

Investicijos į kontroliuojamus subjektus, asocijuotus subjektus registruojamos ir finansinėse ataskaitose parodomos įsigijimo savikaina.

Per vienerius metus gautinos sumos

Per vienerius metus gautinos sumos – per 12 mėnesių nuo paskutinės ataskaitinio laikotarpio dienos gautinos sumos. Gautinos sumos pirminio pripažinimo metu yra įvertinamos įsigijimo savikaina. Per vienerius metus gautinos sumos skirstomos į:

- gautinas trumpalaikes finansines sumas (po vienerių metų gautinų sumų einamųjų metų dalis, kurią sudaro ilgalaikių paskolų ir kitų ilgalaikių gautinų sumų einamųjų metų dalis bei gautinos trumpalaikės finansinės sumos, kurias sudaro trumpalaikės paskolos ir kitos gautinos trumpalaikės finansinės sumos);
- gautinus mokesčius;
- gautinas finansavimo sumas;
- gautinas sumas už turto naudojimą, parduotas prekes, turtą, paslaugas;
- sukauptas gautinas sumas;
- kitas gautinas sumas (gautinos sumos iš rinkliavų, palūkanos, gautinos grąžintinos finansavimo sumos ir kt.).

Gautinų mokesčių nuvertėjimo nuostoliai pradedami skaičiuoti suėjus mokesčio įmokos prievolės įvykdymo terminui. Taikomi tokie nuvertėjimo procentai:

Gautinų sumų apmokėjimo pradelimo trukmė	Gautinų sumų nuvertėjimo dalis (proc.)
➤ 1 metų	100
➤ 9 mėn.	75
➤ 6 mėn.	50
➤ 3 mėn.	25

Gautinų mokesčių įmokų nuvertėjimo nuostoliai nemažina mokesčių pajamų, o pripažįstami savivaldybės pagrindinės veiklos sąnaudomis.

Trumpalaikės investicijos

Prie trumpalaikių investicijų priskiriamos investicijos į nuosavybės vertybinius popierius, kuriuos tikimasi realizuoti per trumpesnę nei 12 mėnesių laikotarpį, skaičiuojant nuo paskutinės einamojo ataskaitinio laikotarpio dienos. Šiame straipsnyje taip pat rodomi ir trumpalaikiai terminuotieji indėliai, kurių terminas yra ilgesnis nei trys mėnesiai, bet ne ilgesnis nei 12 mėnesių.

Pinigai ir pinigų ekvivalentai

Pinigai – pinigai, esantys kasoje ir bankų sąskaitose. Pinigų ekvivalentai - trumpalaikės (iki trijų mėnesių) likvidžios investicijos, kurios gali būti greitai iškeičiamos į tam tikras pinigų sumas ir kurių pokyčio rizika yra nereikšminga. Pinigai ir jų ekvivalentai priskiriami prie trumpalaikio turto, tačiau, jei pinigų ir jų ekvivalentų naudojimo arba disponavimo jais laikas apribojamas ilgiau nei 12 mėnesių skaičiuojant nuo paskutinės einamojo ataskaitinio laikotarpio dienos, jie priskiriami prie ilgalaikio finansinio turto (ilgalaikiai indėliai, pinigai, kuriais negalima laikinai disponuoti ilgiau nei 12 mėnesių).

Finansavimo sumos

Finansavimo sumos pripažįstamos, kai atitinka 20-ojo VSAFAS nustatytus kriterijus. Gautos (gautinos) ir panaudotos finansavimo sumos arba jų dalis pripažįstamos finansavimo pajamomis tais laikotarpiais, kuriais patiriamos su finansavimo sumomis susijusios sąnaudos. Gautos ir perduotos kitiems viešojo sektoriaus subjektams finansavimo sumos, subjekto sąnaudomis nepripažįstamos. Kai įstaigos turi sąnaudų, kurios bus finansuojamos iš valstybės ar savivaldybės gaunamų finansavimo sumų, jų sumai pripažįstamos finansavimo pajamos. Jei finansavimo sumos jau gautos, kartu registruojamas ir finansavimo sumų panaudojimas, jei bus gautos, - kartu registruojamos sukauptos finansavimo pajamos. Finansavimo sąnaudos registruojamos šiais atvejais: viešojo sektoriaus subjektas uždirbo pajamų, kurias skyrė finansuoti ne viešojo sektoriaus subjektų turto įsigijimui ar kitoms išlaidoms; viešojo sektoriaus subjektas perdavė gautas finansavimo sumas ne viešojo sektoriaus subjektui.

Finansiniai įsipareigojimai

Viešojo sektoriaus finansiniai įsipareigojimai - tai viešojo sektoriaus subjektų turinčių teisę skolintis, prisiimtų, bet dar neįvykdytų įsipareigojimų grąžinti kreditoriams lėšas, pasirašius paskolų sutartis, finansinės nuomos (lizingo) sutartis ir kitus įsipareigojamuosius skolos dokumentus, konsoliduota suma. Finansiniai įsipareigojimai skirstomi į ilgalaikius ir trumpalaikius. Pirminio pripažinimo metu finansiniai įsipareigojimai (FI) įvertinami įsigijimo savikaina.

Atidėjiniai

Atidėjins – įsipareigojimas, kurio galutinės įvykdymo sumos arba įvykdymo laiko negalima tiksliai nustatyti, tačiau galima patikimai įvertinti. Atidėjiniai pripažįstami ir registruojami apskaitoje tik tada, kai dėl įvykio praeityje subjektai turi dabartinę prievolę ar neatšaukiamą pasižadėjimą, ir tikėtina, kad jam įvykdyti bus reikalingi ištekliai, o įsipareigojimo suma gali būti patikimai įvertinta, jei patenkinamos ne visos šios sąlygos, atidėjiniai nėra pripažįstami.

Pajamos

Pajamų apskaitai taikomas kaupimo principas. Finansavimo pajamos pripažįstamos tuo pačiu laikotarpiu, kai yra patiriamos su šiomis pajamomis susijusios sąnaudos.

Pajamos, išskyrus finansavimo pajamas, pripažįstamos, kai tikėtina, kad subjektas gaus su sandoriu susijusią ekonominę naudą, kai galima patikimai įvertinti pajamų sumą ir kai galima patikimai įvertinti su pajamų uždirbimu susijusias sąnaudas. Pajamos registruojamos apskaitoje ir rodomos finansinėse atsakaitose tą ataskaitinį laikotarpį, kurį yra uždirbamos, t.y. kurį suteikiamos paslaugos ar parduodamas turtas nepriklausomai nuo pinigų gavimo momento.

Mokesčių pajamos pripažįstamos pagal kaupimo principą, atsiradus mokesčio įmokos prievolei nepriklausomai nuo pinigų gavimo momento. Mokesčių pajamų surinkimo, administravimo sąnaudų tarpusavio užskaita neatliekama.

Prie viešojo sektoriaus subjektų pagrindinės veiklos kitų pajamų priskiriamos pajamos iš rinkliavų, pajamos už suteiktas paslaugas ir kitos. Kitos veiklos pajamoms priskiriamos administracinių baudų, atsargų pardavimo, nuomos pajamos, turto pardavimo pelnas.

Sąnaudos

Viešojo sektoriaus subjektų sąnaudos apskaitoje pripažįstamos ir registruojamos apskaitoje tą ataskaitinį laikotarpį, kurį jos buvo patirtos - kai uždirbamos su jomis susijusios pajamos, neatsižvelgiant į pinigų išleidimo laiką. Tais atvejais, kai per ataskaitinį laikotarpį padarytų išlaidų neįmanoma tiesiogiai susieti su konkrečių pajamų uždirbimu ir jos neduos ekonominės naudos ateinančiais ataskaitiniais laikotarpiais, šios išlaidos pripažįstamos sąnaudomis tą patį laikotarpį, kada buvo patirtos. Veiklos rezultatų ataskaitoje sąnaudos grupuojamos pagal tai, kokią veiklą vykdant jos buvo padarytos. Sąnaudų grupės pagal veiklos rūšis: pagrindinės veiklos sąnaudos, kitos veiklos sąnaudos ir finansinės investicinės veiklos sąnaudos. Sąnaudų grupavimas nepriklauso nuo to, iš kokių finansavimo šaltinių ar kokių pajamų jos apmokamos.

Savivaldybės konsoliduotųjų finansinių ataskaitų rinkinio veiklos rezultatų ataskaitoje rodomos pagrindinės veiklos sąnaudos sugrupuotos pagal pagrindines valstybės funkcijas:

- bendrų valstybės paslaugų;
- gynybos;
- viešosios tvarkos ir visuomenės apsaugos ;
- ekonomikos sektoriaus;
- aplinkos apsaugos;
- būsto ir komunalinio ūkio;
- sveikatos apsaugos ;
- susijusios su poilsiu, kultūra ir religija;
- švietimo;
- socialinės apsaugos.

Prie finansinės ir investicinės veiklos sąnaudų priskiriama:

nuostoliai dėl valiutų kursų pasikeitimo; delspinigiai ir baudos už pavėluotus atsiskaitymus; palūkanų sąnaudos už paskolas ir kitus skolinius įsipareigojimus; kitos finansinės ir investicinės veiklos sąnaudos. Prie sąnaudų taip pat priskiriami ir nuostoliai dėl nuosavybės metodo taikymo bei apskaitos politikos keitimo esminių klaidų taisymo poveikio ankstesniems ataskaitiniams laikotarpiams.

Segmentai

Sąnaudos ir pinigų srautai prie veiklos segmentų priskiriami pagal tai, kokioms valstybės funkcijoms vykdyti skiriami ir naudojami ištekliai. Jei sąnaudų ir pinigų srautų priskyrimo prie konkretaus segmento pagrindas yra neaiškus, šios sumos priskiriamos prie didžiausią valstybės veiklos dalį apimančio segmento. Šiame ataskaitų rinkinyje informacija pagal segmentus teikiama apie pagrindinės veiklos sąnaudas ir pinigų srautus.

Nuosavybės metodo įtaka

Nuosavybės metodas – apskaitos metodas, kai investicija iš pradžių apskaitoje registruojama įsigijimo savikaina, o vėliau jos vertė didinama ar mažinama atsižvelgiant į ūkio subjekto, į kurį investuota, investuotojui tenkančios grynojo turto dalies pokyčius po įsigijimo. Investuotojo veiklos rezultatų ataskaitoje rodoma ūkio subjekto, į kurį investuota, investuotojui tenkanti grynojo rezultato dalis.

Viešajam sektoriui tenkanti kontroliuojamų ir asocijuotų ne viešojo sektoriaus subjektų nuosavo kapitalo dalis, atėmus investicijos į tą subjektą įsigijimo savikainą, rodo investicijos pokytį ir yra rodoma finansinės būklės ataskaitos straipsnyje “Nuosavybės metodo įtaka” neatsižvelgiant į investicijų finansavimo šaltinį. Nuosavybės metodo įtaką didina ne viešojo sektoriaus subjektų uždirbtas pelnas ir mažina – tų subjektų patirti nuostoliai.

Apskaitos politikos keitimas

Subjektas pasirinktą apskaitos politiką taiko nuolat arba gana ilgą laiką tam, kad būtų galima palyginti skirtingų ataskaitinių laikotarpių finansines ataskaitas. Tokio palyginimo reikia subjekto finansinės būklės, veiklos rezultatų, grynojo turto ir pinigų srautų keitimosi tendencijoms nustatyti. Ūkinių operacijų ir ūkinių įvykių pripažinimo, apskaitos ar dėl jų atsirandančio turto, įsipareigojimų, finansavimo sumų, pajamų ir (arba) sąnaudų vertinimo apskaitoje pakeitimas yra laikomas apskaitos politikos keitimu. Apskaitos politikos keitimas finansinėse ataskaitose parodomas taikant retrospektyvinį būdą, t.y. nauja apskaitos politika taikoma taip, lyg ji visada būtų buvusi naudojama, todėl pakeista apskaitos politika yra pritaikoma ūkinėms operacijoms ir ūkiniams įvykiams nuo jų atsiradimo.

Apskaitinių įverčių keitimas

Apskaitiniai įverčiai yra peržiūrimi tuo atveju, jei pasikeičia aplinkybės, kuriomis buvo remtasi atliekant įvertinimą, arba atsiranda papildomos informacijos ar kitų įvykių. Subjekto apskaitinio įverčio pasikeitimo rezultatas įtraukiamas į tą veiklos rezultatų ataskaitos eilutę, kurioje buvo parodytas pirminis įvertis, nebent pasikeitimas ataskaitiniu laikotarpiu turi įtakos tik finansinės būklės ataskaitos straipsniams. Informacija, susijusi su apskaitinio įverčio pakeitimu, pateikiama aiškinamajame rašte.

Apskaitos klaidų taisymas

Ataskaitiniu laikotarpiu gali būti pastebėtos apskaitos klaidos, padarytos praėjusių ataskaitinių laikotarpių finansinėse ataskaitose. Praėjusių ataskaitinių laikotarpių esminės ir neesminės klaidos taisomos einamojo ataskaitinio laikotarpio viešojo sektoriaus subjektų finansinėse ataskaitose iki jų patvirtinimo Viešojo sektoriaus apskaitos ir ataskaitų konsolidavimo informacinėje sistemoje dienos. Jei klaida nėra esminė, jos taisymas registruojamas toje pačioje sąskaitoje, kurioje buvo užregistruota klaidinga informacija, ir rodomas toje pačioje ataskaitos eilutėje, kurioje buvo pateikta klaidinga informacija. Jei apskaitos klaida yra esminė, jos taisymas registruojamas tam skirtoje sąskaitoje ir rodomas ataskaitos straipsnyje „Apskaitos politikos keitimo ir esminių klaidų taisymo įtaka“. Lyginamoji ankstesnio ataskaitinio laikotarpio finansinė informacija pateikiama tokia, kokia buvo, t.y. nekoreguojama.

Apskaitos klaida laikoma esmine, jei jos vertinė išraiška individualiai arba kartu su kitų to ataskaitinio laikotarpio klaidų vertinėmis išraiškomis yra didesne nei 0,1 procento savivaldybės konsoliduotojo turto. Tai sudaro 84,31 tūkst. eurų.

PASTABOS

P03 Nematerialiojo turto balansinės vertės pasikeitimas per ataskaitinį laikotarpį

Informacija apie nematerialiojo turto balansinės vertės pasikeitimą per ataskaitinį laikotarpį pateikta aiškinamojo rašto lentelėje „Nematerialiojo turto balansinės vertės pasikeitimas per ataskaitinį laikotarpį“. Nematerialaus turto likutinė vertė ataskaitinio laikotarpio pabaigoje – 386,42 tūkst. eurų. Didžiausią dalį savivaldybės konsoliduotojo nematerialiojo turto sudarė kitas nematerialus turtas. Per 2016 metus nematerialiojo turto buvo įsigyta už 140,56 tūkst. eurų. Nematerialiam turtui per ataskaitinį laikotarpį buvo apskaičiuota 163,27 tūkst. eurų amortizacija.

P04 Ilgalaikio materialiojo turto balansinės vertės pasikeitimas per ataskaitinį laikotarpį

Ilgalaikio materialiojo turto balansinės vertės pasikeitimas pagal turto grupes per ataskaitinį laikotarpį pateiktas aiškinamojo rašto lentelėje „Ilgalaikio materialiojo turto balansinės vertės pasikeitimas per ataskaitinį laikotarpį“. Ilgalaikio materialiojo turto likutinė vertė ataskaitinio laikotarpio pabaigoje – 70 359,26 tūkst. eurų. Ilgalaikio materialiojo turto didžiausią dalį sudaro pastatų vertė. Šio turto likutinė balansinė vertė ataskaitinio laikotarpio pabaigoje – 32 367,61

tūkst. eurų. Infrastruktūra ir kiti statiniai sudaro 27 555,32 tūkst. eurų. Per 2016 metus buvo apskaičiuotas 3 134,63 tūkst. eurų ilgalaikio materialiojo turto nusidėvėjimas. Ataskaitinio laikotarpio pabaigoje sukaupta nusidėvėjimo suma sudarė 48 829,74 tūkst. eurų. Per 2016 metus ilgalaikio materialiojo turto buvo įsigyta už 5 174,38 tūkst. eurų, neatlygintinai gauto ilgalaikio materialiojo turto įsigijimo savikaina 272,37 tūkst. eurų.

Per 2016 metus iš nebaigtos statybos į turtą perkelta objektų, kurių vertė siekia 1 603,43 tūkst. eurų. Pasibaigus projektui atlikti pergrupavimai iš nebaigtos statybos į infrastruktūros statinius 1 578,37 tūkst. eurų, sąnaudomis pripažinta 25,06 tūkst. eurų. Valstybei nuosavybės teise priklausančio, savivaldybės patikėjimo teise valdomo IMT balansinė vertė ataskaitinio laikotarpio pabaigoje - 8 578,82 tūkst. eurų. Žemei tikroji vertė nustatyta vadovaujantis 2016-12-31 VI Registrų centro pateikta informacija. Ilgalaikiam materialiajam turtui per ataskaitinį laikotarpį buvo apskaičiuota 42,16 tūkst. eurų nuvertėjimo suma. Įstaigose yra materialiojo turto, kuris yra visiškai nudėvėtas, tačiau vis dar naudojamas veikloje už 7 117,69 tūkst. eurų. Pagal finansinės nuomos (lizingo) sutartį VšĮ Gargždų pirminės sveikatos priežiūros centras nuomojasi 2 greitosios medicinos pagalbos automobilius VW Transporter.

P06 Ilgalaikis finansinis turtas

Ilgalaikis finansinis turtas ataskaitinio laikotarpio pabaigai – 6 832,32 tūkst. eurų. Ilgalaikio finansinio turto sudėtyje didžiausia dalis tenka investicijoms į nuosavybės vertybinius popierius. Ataskaitinio laikotarpio pabaigoje investicijos į nuosavybės vertybinius popierius sudarė 6 795,12 tūkst. eurų. Per ataskaitinį laikotarpį iš AB „Klaipėdos vanduo“ įsigyta akcijų už 2 332,35 tūkst. eurų. Dalis akcijų (46007 vnt.) įsigytos perduodant ilgalaikį materialųjį turtą, kurio vertė 1 332,36 tūkst. eurų, o už kitą dalį (34530 vnt.) sumokėta 999,99 tūkst. eurų.

P08 Atsargos

Duomenys apie atsargas 2016 m. gruodžio 31d. pateikti lentelėje „Atsargų vertė pagal grupes“.

Eil. Nr.	Atsargų grupės	Paskutinio ataskaitinio laikotarpio diena tūkst.eurų	Paskutinė praėjusio ataskaitinio laikotarpio diena tūkst.eurų
1.	2.	3.	4.
1.	Strateginės ir neliečiamos atsargos	0	0
2.	Medžiagos, žaliavos ir ūkinis inventorių	232,37	218,35
3.	Nebaigta gaminti produkcija ir nebaigtos vykdyti sutartys	0	0
4.	Pagaminta produkcija ir atsargos, skirtos parduoti	0,97	1,29
5.	Ilgalaikis materialusis ir biologinis	0	0

	turtas, skirtas parduoti		
6.	Iš viso:	233,35	219,64

Savivaldybės konsoliduotoje ataskaitoje atsargų likutis paskutinę ataskaitinio laikotarpio dieną 233,35 tūkst. eurų. Iš jų didžiausią dalį sudarė medžiagos, žaliavos ir ūkinis inventorių - 232,37 tūkst. eurų.

P09 Išankstiniai apmokėjimai

2016 m. gruodžio 31 d. savivaldybės išankstiniai apmokėjimai sudaro 257,78 tūkst. eurų. Pagrindinę išankstinių apmokėjimų dalį –232,85 tūkst. eurų sudaro išankstiniai apmokėjimai tiekėjams, lėšos pervestos už lengvųjų automobilių draudimą, išankstiniai apmokėjimai kitiems projekto partneriams kaip partnerio prisidėjimas dalyvaujant tarptautiniame projekte. Kitos ateinančių laikotarpių sąnaudos - 24,91 tūkst. eurų.

P10 Per vienerius metus gautinos sumos

Per vienerius metus gautinos sumos laikotarpio pabaigai sudarė 3 969,52 tūkst. eurų. Informacija apie per vienerius metus gautinas sumas pateikta aiškinamojo rašto lentelėje „Informacija apie per vienerius metus gautinas sumas“. Didžiausią gautinų sumų dalį sudarė sukauptos gautinos sumos, gautini mokesčiai, gautinos sumos už suteiktas paslaugas. Per vienerius metus gautinų sumų nuvertėjimas ataskaitinio laikotarpio pabaigoje sudarė 67,11 tūkst. eurų. Nuvertėjimas paskaičiuotas dėl laiku nesumokėtų gautinų sumų už valstybės žemės nuomą ir valstybės vidaus vandenų telkinių naudojimą, turto nuomą, paslaugas. Žemės nuomos mokesčio nuvertėjimo suma sudaro 57,54 tūkst. eurų.

Pinigai ir pinigų ekvivalentai

Pinigai ir pinigų ekvivalentai ataskaitinio laikotarpio pabaigai sudarė 2 275,78 tūkst. eurų. Didžioji turimų pinigų ir pinigų ekvivalentų dalis laikotarpio pabaigoje tenka sveikatos priežiūros įstaigoms. Pinigų likutį Savivaldybės išdo banko sąskaitose laikotarpio pabaigoje sudarė Aplinkos apsaugos rėmimo specialiosios programos, projektų ir Socialinio būsto nuomos lėšų likučiai. Pinigų nuvertėjimas ataskaitinio laikotarpio pabaigai, kaip ir ankstesnio ataskaitinio laikotarpio pabaigoje, sudaro – 479,24 tūkst. eurų. Savivaldybės išdo apskaitoje ši suma yra užregistruota įšaldytoje sąskaitoje.

P12 Finansavimo sumos

Informacija apie finansavimo sumas pagal šaltinį, tikslinę paskirtį ir jų pokyčius per ataskaitinį laikotarpį pateikta aiškinamojo rašto lentelėje „Finansavimo sumos pagal šaltinį, tikslinę paskirtį ir jų pokyčiai per ataskaitinį laikotarpį“. Didžiąją gautų finansavimo sumų dalį sudaro specialiosios dotacijos lėšos mokinio krepšeliui finansuoti, taip pat specialiosios dotacijos valstybinėms (valstybės perduotoms savivaldybėms) funkcijoms atlikti. Lyginant su 2015 metais Klaipėdos rajono savivaldybės išdui finansavimo sumų pervesta 800,85 tūkst. eurų daugiau. Savivaldybės išdas 2016 metais gavo 91,81 tūkst. eurų ES lėšų, 68,26 tūkst. eurų užsienio

Savivaldybės išdas 2016 metais gavo 91,81 tūkst. eurų ES lėšų, 68,26 tūkst. eurų užsienio valstybių lėšų. Asignavimų valdytojams savivaldybės išdas perdavė 14 575,85 tūkst. eurų. Ataskaitinio laikotarpio pabaigoje nepanaudotų finansavimo sumų likutis – 49,94 tūkst. eurų. Šią sumą savivaldybės išdas grąžino į atitinkamų institucijų sąskaitas.

P13,14 Finansiniai įsipareigojimai

Ilgalaikiai įsipareigojimai ataskaitinio laikotarpio pabaigoje 6 160,40 tūkst. eurų. Pagrindinę jų dalį sudaro ilgalaikiai finansiniai įsipareigojimai – 5 997,59 tūkst. eurų. Per ataskaitinį laikotarpį savivaldybė iš bankų paskolų neėmė. Per 2016 metus bankams buvo grąžinta 1 022,53 tūkst. eurų. Ataskaitinio laikotarpio pabaigai savivaldybės likusi skolos dalis bankams – 6 973,71 tūkst. eurų. Informacija apie paskolų įvykdymo terminus ir palūkanų normas pateikta lentelėje :

Eil. Nr.	Paskolos grąžinimo terminas	Įsigijimo savikaina ataskaitinio laikotarpio pabaigoje tūkst. eurų		
		Beprocentės paskolos	Paskolos su fiksuota palūkanų norma	Paskolos su kintama palūkanų norma
1	2	3	4	5
1.	Ilgalaikių paskolų einamųjų metų dalis			107,53
2.	Ilgalaikiai įsipareigojimai			6 866,18
3.	Iš viso paskolų			6 973,71

Visų paskolų grąžinimo terminas yra ilgesnis kaip penkeri metai, paskolos paimtos su kintama palūkanų norma.

Kitus ilgalaikius įsipareigojimus t.y. 162,80 tūkst. eurų sudaro dėl ekonominės krizės neproporcingai sumažinto darbo užmokesčio dalies apskaičiuota grąžintina neišmokėto darbo užmokesčio dalis kartu su apskaičiuotomis mokėtinomis socialinio draudimo įmokomis.

Įsipareigojimai, atsirandantys iš finansinės nuomos (lizingo)

2016 metų pabaigoje finansinės nuomos įsipareigojimai sudarė 48,95 tūkst. eurų. Finansinės nuomos (lizingo) įmokų sumos detalizuojamos pagal pasirašytas veiklos nuomos sutartis. Einamųjų metų finansinės nuomos įsipareigojimų dalis – 17,53 tūkst. eurų, nuo vienerių iki penkerių metų įsipareigojimai – 31,42 tūkst. eurų. Palūkanos sudaro 1,76 tūkst. eurų. Ilgalaikės finansinės nuomos (lizingo) įsipareigojimų turi VšĮ Gargždų pirminės sveikatos priežiūros centras.

Suteiktos garantijos dėl paskolų

Savivaldybė yra suteikusi UAB „Klaipėdos rajono energija“ garantijas dėl įmonės paskolų. Ataskaitinio laikotarpio pabaigai bendrovės turimas paskolų likutis su Savivaldybės garantija bankui sudaro 14,23 tūkst. eurų. Per 2016 metus UAB „Klaipėdos rajono energija“ bankams grąžino 43,12 tūkst. eurų garantinių paskolų. Savivaldybė pripažįsta minėtą turtinį įsipareigojimą, nes yra maža tikimybė, kad šiam tikslui reikės naudoti savo finansinius išteklius. Visa savivaldybės garantuojama skola laikoma neapibrėžtais įsipareigojimais.

P17 Trumpalaikės mokėtinų sumos

Informacija apie trumpalaikes mokėtinas sumas 2016-12-31 pateikta aiškinamojo rašto lentelėje „Informacija apie kai kurias trumpalaikes mokėtinas sumas“.

Eil.Nr.	Straipsnio pavadinimas	Iš viso : tūkst.eurų
1.	Mokėtinų subsidijos, dotacijos ir finansavimo sumos	18,12
2.	Su darbo santykiais susiję įsipareigojimai	43,91
3.	Tiekėjams mokėtinų sumos	232,91
4.	Sukauptos mokėtinų sumos	2733,44
4.1.	Sukauptos finansavimo sąnaudos	0,94
4.2.	Sukauptos atostoginių sąnaudos	2133,99
4.3.	Kitos sukauptos sąnaudos	0
4.4.	Kitos sukauptos mokėtinų sumos	598,50
5.	Kiti trumpalaikiai įsipareigojimai	139,32
5.1.	Mokėtini veiklos mokesčiai	0,02
5.2.	Gauti išankstiniai apmokėjimai	5,94
5.3.	Kitos mokėtinų sumos	133,36
6.	Kai kurių trumpalaikių mokėtinų sumų balansinė vertė (1+2+3+4)	3167,69

2016 m. didžiausią dalį trumpalaikių mokėtinų sumų sudarė sukauptos mokėtinų sumos ir tiekėjams mokėtinų sumos.

P18 Grynasis turtas

Grynasis turtas apskaičiuojamas aritmetiškai – iš viso turto balansinės vertės atimama visų įsipareigojimų ir finansavimo sumų balansinė vertė. Informacija apie grynojo turto pasikeitimus pateikta Grynojo turto pokyčių ataskaitoje. Savivaldybės grynasis turtas 2016 m. pabaigai sudarė 41 865,60 tūkst. eurų. Sukauptas perviršis 40 932,77 tūkst. eurų, tikrosios vertės rezervas ataskaitinio laikotarpio pabaigoje – 915,96 tūkst. eurų. Nuosavybės metodo įtaka yra teigiama ir sudaro 16,88 tūkst. eurų.

P19 Mokesčių pajamos

Savivaldybė 2016 metų pabaigai mokesčių pajamos 21 734,59 tūkst. eurų. Per ataskaitinį laikotarpį mokesčių pajamų buvo gauta 4,4 procento daugiau nei 2015 metais. Didžiąją mokesčių pajamų dalį t.y. 19 478,83 tūkst. eurų sudarė gyventojų pajamų mokestis. Lyginant su 2015 metais pajamų mokesčio buvo gauta 4,7 procento daugiau. Turto mokesčių pajamos sudaro 2 098,05 tūkst. eurų, tai 12 proc. daugiau nei 2015 metais. Didžioji turto mokesčių dalis tenka nekilnojamojo turto mokesčiui – 1 550,76 tūkst. eurų. Informacija apie mokesčių pajamas pateikta aiškinamojo rašto lentelėje „Mokesčių sumos pagal atskirą mokestį grynąja verte“.

P21 Pagrindinės veiklos kitos pajamos

Informacija apie 2016 m. pagrindinės veiklos kitas pajamas pateiktos lentelėje „Pagrindinės veiklos kitų pajamų pateikimas žemesniojo ir aukštesniojo lygių viešojo sektoriaus subjekto finansinių ataskaitų aiškinamajame rašte“:

Eil.Nr.	Straipsniai	Ataskaitinis laikotarpis tūkst.eurų	Praėjęs ataskaitinis laikotarpis tūkst.eurų
1.	2.	3.	4.
1.	Pagrindinės veiklos kitos pajamos		
1.1.	Pajamos iš rinkliavų	1 779,54	1 791,30
1.2.	Suteiktų paslaugų pajamos	8 182,17	7 900,29
1.3.	Kitos	139,97	107,09
2.	Pervestinos į biudžetą pagrindinės veiklos kitos pajamos	-1,34	-2,06
3.	Pagrindinės veiklos kitos pajamos	10 100,34	9 796,62

Didžiąją pagrindinės veiklos kitų pajamų dalį sudarė suteiktų paslaugų pajamos. Tai globos ir asmens sveikatos priežiūros įstaigų, darželių pajamos už suteiktas paslaugas. Reikšmingą pagrindinės veiklos pajamų dalį sudaro pajamos iš rinkliavų. Didelę dalį šių pajamų sudaro mokestis už komunalinių atliekų tvarkymą. Kitos veiklos rezultatas 2016 metų pabaigai yra teigiamas ir sudaro 83,24 tūkst. eurų. Kitos veiklos pajamų pagrindinę dalį sudarė turto pardavimo pelnas (65,33 tūkst. eurų), kitos pajamos (21,46 tūkst. eurų). Kitos veiklos sąnaudos ataskaitinio laikotarpio pabaigoje – 2,36 tūkst. eurų. Detali informacija apie kitos veiklos pajamas ir sąnaudas pateikta lentelėje „Kitos veiklos pajamų ir sąnaudų pateikimas žemesniojo ir aukštesniojo lygių viešojo sektoriaus subjekto finansinių ataskaitų aiškinamajame rašte“.

Pagrindinės veiklos sąnaudos

Per 2016 m. patirta 51 928,62 tūkst. eurų pagrindinės veiklos sąnaudų. Lyginant su praėjusiu ataskaitiniu laikotarpiu, pagrindinės veiklos sąnaudos per ataskaitinį laikotarpį išaugo 3 255,18 tūkst. eurų. Per 2016 metus išaugo darbo užmokesčio ir socialinio draudimo, nusidėvėjimo ir amortizacijos, finansavimo, socialinių išmokų sąnaudos. Viešojo sektoriaus subjektų darbo užmokesčiui (įskaitant socialinio draudimo įmokas) finansuoti per ataskaitinį laikotarpį teko 28 644,40 tūkst. eurų (55,16 proc. visų pagrindinės veiklos sąnaudų) iš kurių daugiausia teko:

- švietimo funkcijai – 15 242,38 tūkst. eurų (53,21 proc. nuo bendrų darbo užmokesčio sąnaudų);
- sveikatos apsaugos funkcijai – 5 101,37 tūkst. eurų (17,81 proc. nuo bendrų darbo užmokesčio sąnaudų);
- socialinės apsaugos funkcijai – 2 778,84 tūkst. eurų (9,7 proc. nuo bendrų darbo užmokesčio sąnaudų);
- poilsio, kultūros ir religijos funkcijai – 1 967,80 tūkst. eurų (6,87 proc. nuo bendrų darbo užmokesčio sąnaudų);
- bendrų valstybės paslaugų funkcijai – 1 941,89 tūkst. eurų (6,78 proc. nuo bendrų darbo užmokesčio sąnaudų).

Pažymėtina, kad didžioji dalis sveikatos apsaugos funkcijai tekusių darbo užmokesčio sąnaudų finansuota iš Privalomojo sveikatos draudimo fondo biudžeto.

Nusidėvėjimo ir amortizacijos sąnaudų straipsnis rodo ilgalaikio materialiojo ir nematerialiojo turto sunaudojimą. Didžiausia šių sąnaudų dalis teko ekonomikos, švietimo, bendroms valstybės paslaugoms, poilsio, kultūros ir religijos, sveikatos apsaugos funkcijoms atlikti. Bendra nusidėvėjimo ir amortizacijos suma per ataskaitinį laikotarpį – 3 297,90 tūkst. eurų.

Komunalinių paslaugų ir ryšių sąnaudų daugiausia patyrė švietimo (1 019,09 tūkst. eurų), socialinės apsaugos (237,13 tūkst. eurų), sveikatos apsaugos (208,16 tūkst. eurų), poilsio, kultūros ir religijos (166,85 tūkst. eurų), būstas ir komunalinis ūkis (124,86 tūkst. eurų) funkcijas vykdančios viešojo sektoriaus subjektai.

Komandiruočių sąnaudų daugiausia teko bendras valstybės paslaugas (11,20 tūkst. eurų), poilsio, kultūros ir religijos (10,94 tūkst. eurų), švietimo (8,72 tūkst. eurų) funkcijas vykdančioms viešojo sektoriaus subjektams.

Transporto sąnaudų didžiausia dalis tenka švietimo (154,44 tūkst. eurų), sveikatos apsaugos (98,50 tūkst. eurų), bendrosioms valstybės paslaugų (71,77 tūkst. eurų), socialinės apsaugos (68,36 tūkst. eurų) funkcijoms vykdyti.

Per ataskaitinį laikotarpį kvalifikacijos kėlimui panaudota 79,13 tūkst. eurų. Kvalifikacijos kėlimo sąnaudų daugiausia tenka švietimo, socialinės apsaugos, bendras valstybės paslaugų funkcijas vykdančioms viešojo sektoriaus subjektams.

Paprastojo remonto ir eksploatacijos sąnaudų daugiausia turėjo ekonomikos (491,62 tūkst. eurų), švietimo (262,28 tūkst. eurų), socialinės apsaugos (98,56 tūkst. eurų) funkcijas atliekantys VSS. Per ataskaitinį laikotarpį paprastojo remonto ir eksploataavimo sąnaudų patirta už 1 157,67 tūkst. eurų.

Nuvertėjimo ir nurašytų sumų sąnaudų per 2016 metus daugiausiai teko švietimo, poilsio, kultūros ir religijos funkcijas vykdžiusiems subjektams.

Sunaudotų ir parduotų atsargų sąnaudų daugiausiai patyrė švietimo (1 667,55 tūkst. eurų), socialinės apsaugos (752,84 tūkst. eurų), sveikatos apsaugos (521,26 tūkst. eurų) funkcijas vykdančios įstaigos.

Socialinių išmokų sąnaudų straipsnyje didžiausia dalis teko socialinės apsaugos funkcijoms vykdyti (6 856,54 tūkst. eurų).

Nuomos sąnaudas patiria švietimo, poilsio, kultūros ir religijos, sveikatos apsaugos, socialinės apsaugos funkcijas atliekančios įstaigos.

Finansavimo sąnaudos per 2016 metus sudarė 2 942,77 tūkst. eurų.

Kitų paslaugų sąnaudų didžiausia dalis tenka ekonomikos (726,05 tūkst. eurų), švietimo (635,30 tūkst. eurų), poilsio, kultūros ir religijos (400,05 tūkst. eurų), aplinkos apsaugos (320,98 tūkst. eurų) funkcijų vykdymui.

Kitų sąnaudų daugiausia tenka sveikatos apsaugos funkcijoms vykdyti.

P23 Finansinės ir investicinės veiklos rezultatas

Finansinės investicinės veiklos rezultatas ataskaitinio laikotarpio pabaigai yra teigiamas ir sudaro - 1 078,97 tūkst. eurų. Informacija apie 2016 metų finansinės ir investicinės veiklos pajamas ir sąnaudas yra pateikta aiškinamojo rašto lentelėje „Finansinės ir investicinės veiklos pajamos ir sąnaudos“. Per ataskaitinį laikotarpį gauta 1 190,91 tūkst. eurų finansinės ir investicinės veiklos pajamų. Pagrindinę jų dalį t.y. 1 138,72 tūkst. eurų sudarė kitos finansinės ir investicinės veiklos pajamos. Finansinės ir investicinės veiklos sąnaudos 2016 metais - 111,94 tūkst. eurų. Pagrindinę jų dalį sudaro palūkanų sąnaudos.

Nuosavybės metodo įtaka

Nuosavybės metodo įtakos likutis ataskaitinio laikotarpio paskutinei dienai – 16,88 tūkst. eurų. Nuosavybės metodo įtakos pasikeitimas parodo investicijos į ne viešojo sektoriaus subjektus vertės pokytį ir yra lygus savivaldybei tenkančiam kontruočiuojamų ir asocijuotų ne viešojo sektoriaus subjektų nuosavo kapitalo dalies pokyčiui, atėmus investicijos į tą subjektą įsigijimo savikainą.

Direktorius

Sigitas Karbauskas

Biudžeto ir ekonomikos skyriaus
vyriausioji specialistė
Nijolė Šlefendoraitė

Klaipėdos rajono savivaldybė, Klaipėdos g. 2, Gargždai

2016 M. GRUODŽIO 31 D. PASIBAIGUSIŲ METŲ KONSOLIDUOTŲJŲ FINANSINIŲ ATASKAITŲ RINKINYS

(Visos sumos tūkstančiais eurų, jei nenurodyta kitaip)

Patvirtinta
ID -2147446740
D/L 2017-05-24 15:27:37

FINANSINĖS BŪKLĖS ATASKAITA
PAGAL 2016 M. GRUODŽIO 31 D. DUOMENIS

2017-05-30 Nr. Bž 1-91(11.1.41.)
(data)

Pateikimo valiuta ir tikslumas: tūkstančiais eurų

Eil. Nr.	Straipsniai	Pastabos Nr.	Paskutinė ataskaitinio laikotarpio diena	Paskutinė praėjusio ataskaitinio laikotarpio diena
1	2	3	4	5
A	ILGALAIKIS TURTAS		77.578,00	72.336,77
I	Nematerialusis turtas	P03	386,42	432,98
I.1	Plėtros darbai			
I.2	Programinė įranga ir jos licencijos		15,52	24,35
I.3	Kitas nematerialusis turtas		370,91	394,15
I.4	Nebaigti projektai ir išankstiniai mokėjimai			14,47
I.5	Prestižas			
II	Ilgalaikis materialusis turtas	P04	70.359,26	67.424,00
II.1	Žemė		90,39	87,99
II.2	Pastatai		32.367,61	31.286,84
II.3	Infrastruktūros ir kiti statiniai		27.555,32	26.486,50
II.4	Nekilnojamosios kultūros vertybės		1.374,85	1.416,95
II.5	Mašinos ir įrenginiai		1.267,43	1.120,05
II.6	Transporto priemonės		721,85	513,39
II.7	Kilnojamosios kultūros vertybės		47,35	11,24
II.8	Baldai ir biuro įranga		624,18	653,93
II.9	Kitas ilgalaikis materialusis turtas		1.122,81	1.056,80
II.10	Nebaigta statyba ir išankstiniai mokėjimai		5.187,47	4.790,30
III	Ilgalaikis finansinis turtas	P05, P06	6.832,32	4.479,80
III.1	Investicijos į nuosavybės vertybinius popierius		6.795,12	4.436,17
III.1.1	Investicijos į kontroliuojamus ir asocijuotuosius subjektus		168,77	142,17
III.1.2	Investicijos į kitus subjektus		6.626,35	4.294,00
III.2	Investicijos į ne nuosavybės vertybinius popierius			
III.3	Po vieno metų gautinos sumos		37,20	43,63
III.4	Ilgalaikiai terminuoti indėliai			
III.5	Kitas ilgalaikis finansinis turtas			
IV	Mineraliniai ištekliai ir kitas ilgalaikis turtas			
B	BIOLOGINIS TURTAS			
C	TRUMPALAIKIS TURTAS		6.736,43	8.586,12
I	Atsargos	P08	233,35	219,64
I.1	Atsargos, išskyrus ilgalaikį materialųjį ir biologinį turtą, skirtą parduoti		233,35	219,64
I.2	Ilgalaikis materialusis ir biologinis turtas, skirtas parduoti		0,00	0,00
II	Išankstiniai apmokėjimai	P09	257,78	62,67
III	Per vienus metus gautinos sumos	P10	3.969,52	4.865,63
III.1	Gautinos trumpalaikės finansinės sumos			
III.2	Gautini mokesčiai ir socialinės įmokos		606,01	521,15
III.3	Gautinos finansavimo sumos		0,00	0,33
III.4	Gautinos sumos už turto naudojimą, parduotas prekes, turtą, paslaugas	P10	533,27	609,72
III.5	Sukauptos gautinos sumos		2.025,26	2.938,06
III.6	Kitos gautinos sumos		804,98	796,37
IV	Trumpalaikės investicijos		0,00	150,00
V	P pinigai ir pinigų ekvivalentai		2.275,78	3.288,18
	IŠ VISO TURTO		84.314,43	80.922,89

(tesinys kitame puslapyje)

Klaipėdos rajono savivaldybė, Klaipėdos g. 2, Gargždai


2016 M. GRUODŽIO 31 D. pasibaigusį metų KONSOLIDUOTŲJŲ FINANSINIŲ ATASKAITŲ RINKINYS
(Visos sumos tūkstančiais eurų, jei nenurodyta kitaip)


FINANSINĖS BŪKLĖS ATASKAITA
PAGAL 2016 M. GRUODŽIO 31 D. DUOMENIS (tęsinys)

Eil. Nr.	Straipsniai	Pastabos Nr.	Paskutinė ataskaitinio laikotarpio diena	Paskutinė praėjusio ataskaitinio laikotarpio diena
1	2	3	4	5
D	FINANSAVIMO SUMOS	P12	31.488,08	30.170,05
I	Iš valstybės biudžeto		18.244,07	17.250,84
II	Iš savivaldybės biudžeto		0,00	0,00
III	Iš Europos Sąjungos, užsienio valstybių ir tarptautinių organizacijų		10.296,63	10.842,14
IV	Iš kitų šaltinių		2.947,38	2.077,07
E	ĮSIPAREIGOJIMAI		10.960,75	11.327,57
I	Ilgalaikiai įsipareigojimai		6.160,40	7.234,27
I.1	Ilgalaikiai finansiniai įsipareigojimai	P13, P14	5.997,59	7.022,66
I.2	Ilgalaikiai atidėjiniai			
I.3	Kiti ilgalaikiai įsipareigojimai		162,80	211,61
II	Trumpalaikiai įsipareigojimai		4.800,36	4.093,30
II.1	Ilgalaikių atidėjinių einamųjų metų dalis ir trumpalaikiai atidėjiniai			
II.2	Ilgalaikių įsipareigojimų einamųjų metų dalis	P13, P14	1.025,06	1.044,97
II.3	Trumpalaikiai finansiniai įsipareigojimai		0,00	0,00
II.4	Mokėtinų subsidijos, dotacijos ir finansavimo sumos	P17	18,12	9,53
II.5	Mokėtinų sumų į Europos Sąjungos biudžetą			
II.6	Mokėtinų sumų į biudžetą ir fondus		90,31	91,20
II.7	Mokėtinų socialinės išmokos		505,85	478,84
II.8	Grąžintini mokesčiai, įmokos ir jų permokos		11,45	0,05
II.9	Tiekėjams mokėtinų sumos	P17	232,91	217,14
II.10	Sukauptos mokėtinų sumos	P17	2.733,44	2.139,72
II.11	Kiti trumpalaikiai įsipareigojimai	P17	183,22	111,86
F	GRYNASIS TURTAS	P18	41.865,60	39.425,27
I	Rezervai		915,96	881,02
II	Nuosavybės metodo įtaka		16,88	-9,72
III	Sukauptas perviršis ar deficitas		40.932,77	38.553,98
III.1	Einamųjų metų perviršis ar deficitas		2.378,79	3.188,19
III.2	Ankstesnių metų perviršis ar deficitas		38.553,98	35.365,78
G	MAŽUMOS DALIS			
	IŠ VISŲ FINANSAVIMO SUMŲ, ĮSIPAREIGOJIMŲ, GRYNŲJO TURTO IR MAŽUMOS DALIES		84.314,43	80.922,89

Direktorius
(teises aktais įpareigoto pasirašyti asmens pareigų pavadinimas)

KFAR pildytoja
(vyrčiausias buhalteris (būhalteris), įteigu privaloma pagal teisės aktus)


(parasas)


(parasas)

Sigita Karbauskas
(vardas ir pavardė)

Nijolė Šlefendoraitė
(vardas ir pavardė)

Klaipėdos rajono savivaldybė, Klaipėdos g. 2, Gargždai

2016 M. GRUODŽIO 31 D. pasibaigusio metų KONSOLIDUOTŲJŲ FINANSINIŲ ATASKAITŲ RINKINYS
(Visos sumos tūkstančiais eurų, jei nurodyta kitaip)

Patvirtinta
ID -2147446740
D/L 2017-05-24 15:27:37

VEIKLOS REZULTATŲ ATASKAITA
PAGAL 2016 M. GRUODŽIO 31 D. DUOMENIS

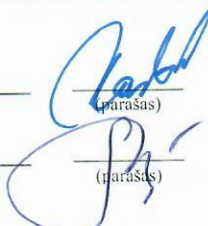
2017-05-30 Nr. B2-1-91(11.1.41.)
(data)

Pateikimo valiuta ir tikslumas: tūkstančiais eurų

Eil. Nr.	Straipsniai	Pastabos Nr.	Ataskaitinis laikotarpis	Praėjus ataskaitinis laikotarpis
1	2	3	4	5
A	PAGRINDINĖS VEIKLOS PAJAMOS		53.147,61	51.022,90
I	FINANSAVIMO PAJAMOS		21.312,68	20.398,57
II	PAGRINDINĖS VEIKLOS KITOS PAJAMOS		31.834,93	30.624,32
II.1	Mokesčių pajamos	P19	21.734,59	20.815,09
II.1.1	Pelno ir pajamų		19.478,83	18.612,48
II.1.2	Prekių ir paslaugų			
II.1.3	Kitų mokesčių		2.255,76	2.202,61
II.2	Socialinių įmokų pajamos			
II.3	Pagrindinės veiklos kitos pajamos	P21	10.100,34	9.809,23
B	PAGRINDINĖS VEIKLOS SĄNAUDOS		-51.928,62	-48.673,45
I	BENDRŲ VALSTYBĖS PASLAUGŲ		-2.941,17	-3.007,79
II	GYNYBOS		-41,67	-37,34
III	VIEŠOSIOS TVARKOS IR VISUOMENĖS APSAUGOS		-503,22	-429,25
IV	EKONOMIKOS		-3.446,25	-3.407,06
V	APLINKOS APSAUGOS		-2.850,15	-2.740,75
VI	BŪSTO IR KOMUNALINIO ŪKIO		-467,42	-478,97
VII	SVEIKATOS APSAUGOS		-6.571,63	-6.089,51
VIII	SĄNAUDOS, SUSIJUSIOS SU POILSIU, KULTŪRA IR RELIGIJA		-3.594,58	-2.829,24
IX	ŠVIETIMO		-20.171,56	-18.884,32
X	SOCIALINĖS APSAUGOS		-11.340,97	-10.769,21
C	PAGRINDINĖS VEIKLOS PERVIRŠIS AR DEFICITAS		1.218,98	2.349,45
D	KITOS VEIKLOS REZULTATAS		83,24	1,43
E	FINANSINĖS IR INVESTICINĖS VEIKLOS REZULTATAS	P23	1.078,97	21,76
F	APSKAITOS POLITIKOS KEITIMO IR ESMINIŲ APSKAITOS KLAIDŲ TAISYMO ĮTAKA	P01	-1,86	815,81
G	GRYNASIS PERVIRŠIS AR DEFICITAS PRIEŠ NUOSAVYBĖS METODO ĮTAKĄ		2.379,34	3.188,45
H	NUOSAVYBĖS METODO ĮTAKA		26,60	19,05
I	GRYNASIS PERVIRŠIS AR DEFICITAS		2.405,93	3.207,51
I	TENKANTIS KONTROLIUOJANČIAJAM SUBJEKTUI		2.405,93	3.207,51
II	TENKANTIS MAŽUMOS DALIAI			

Direktorius
(teises aktais įpareigoto pasirašyti asmens pareigų pavadinimas)

KFAR pildytoja
(vyriausiasis buhalteris (buhalteris), jeigu privaloma pagal teises aktus)


(parašas)

Sigitas Karbauskas
(vardas ir pavardė)

Nijolė Šlefendoraitė
(vardas ir pavardė)

Klaipėdos rajono savivaldybė, Klaipėdos g. 2, Gargždai

2016 M. GRUODŽIO 31 D. PASIBAIGUSIŲ METŲ KONSOLIDUOTŲJŲ FINANSINIŲ ATASKAITŲ RINKINYS

(Visos sumos tūkstančiais eurų, jei nenurodyta kitaip)

Patvirtinta
ID -2147446740
D/L 2017-05-24 15:27:37

PINIGŲ SRAUTŲ ATASKAITA
PAGAL 2016 M. GRUODŽIO 31 D. DUOMENIS

2017-05-30 (data) Nr. BŲ 1-91(11.1.41.)

Pateikimo valiuta ir tikslumas: tūkstančiais eurų

Eil. Nr.	Straipsniai	Pastabos Nr.	Ataskaitinis laikotarpis	Praėjus ataskaitinis laikotarpis
1	2	3	4	5
A	PAGRINDINĖS VEIKLOS PINIGŲ SRAUTAI		5.557,74	7.129,64
I	Iplaukos		53.813,44	48.920,17
I.1	Finansavimo sumos kitoms išlaidoms ir atsargoms:		21.269,41	18.736,40
I.1.1	Iš valstybės biudžeto		20.701,70	18.262,60
I.1.2	Iš ES, užsienio valstybių ir tarptautinių organizacijų lėšų		266,84	140,59
I.1.3	Iš kitų šaltinių		300,86	333,22
I.2	Iš mokesčių		22.447,23	20.665,08
I.3	Iš socialinių įmokų			
I.4	Už suteiktas paslaugas		8.097,41	7.690,49
I.5	Gautos palūkanos		2,84	3,13
I.6	Kitos įplaukos		1.996,56	1.825,06
II	Pervestos lėšos		-3.166,47	-329,27
III	Išmokos		-45.089,23	-41.461,27
III.1	Bendrų valstybės paslaugų		-2.679,03	-2.277,09
III.2	Gynybos		-41,00	-35,25
III.3	Viešosios tvarkos ir visuomenės apsaugos		-470,85	-412,77
III.4	Ekonomikos		-1.991,40	-2.036,83
III.5	Aplinkos apsaugos		-950,83	-871,81
III.6	Būsto ir komunalinio ūkio		-300,69	-576,51
III.7	Sveikatos apsaugos		-6.315,23	-5.788,84
III.8	Susijusios su poilsiu, kultūra ir religija		-2.861,81	-2.409,40
III.9	Švietimo		-19.013,00	-17.920,10
III.10	Socialinės apsaugos		-10.465,40	-9.132,67
B	INVESTICINĖS VEIKLOS PINIGŲ SRAUTAI		-8.829,85	-7.256,28
I	Ilgalaikio turto (išskyrus finansinį) ir biologinio turto įsigijimas		-5.425,41	-7.216,41
II	Ilgalaikio turto (išskyrus finansinį) ir biologinio turto perleidimas			0,13
III	Ilgalaikio finansinio turto įsigijimas		-395,20	
IV	Ilgalaikio finansinio turto perleidimas			
V	Terminuotųjų indėlių (padidėjimas) sumažėjimas			
VI	Kiti investicinės veiklos pinigų srautai		-9,23	-40,00
C	FINANSINĖS VEIKLOS PINIGŲ SRAUTAI		-740,29	1.193,69
I	Iplaukos iš gautų paskolų			319,37
II	Gautų paskolų grąžinimas		-1.022,53	-997,57
III	Finansinės nuomos (lizingo) įsipareigojimų apmokėjimas		-22,44	-21,33
IV	Gautos finansavimo sumos ilgalaikiam ir biologiniam turtui įsigyti		153,88	2.202,94
V	Grąžintos finansavimo sumos ilgalaikiam ir biologiniam turtui įsigyti		-6,03	-299,95
VI	Gauti dividendai			
VII	Kiti finansinės veiklos pinigų srautai		156,83	-9,77
D	VALIUTOS KURSŲ PASIKEITIMO ĮTAKA PINIGŲ IR PINIGŲ EKVIVALENTŲ LIKUČIUI			0,01
	Pinigų ir pinigų ekvivalentų padidėjimas (sumažėjimas)		-1.012,39	1.067,06
	Pinigai ir pinigų ekvivalentai ataskaitinio laikotarpio pradžioje		3.288,18	2.221,12
	Pinigai ir pinigų ekvivalentai ataskaitinio laikotarpio pabaigoje		2.275,78	3.288,18

Direktorius
(teisės aktais įpareigoto pasirašyti asmens pareizų pavadinimas)
KFR pildytoja
(vyriausiasis buhalteris (bhalteris), jeigu privaloma pagal teisės aktus)

(paršas)
(paršas)

Sigitas Karbauskas
(vardas ir pavardė)

Nijolė Šlefendoraitė
(vardas ir pavardė)

Klaipėdos rajono savivaldybė, Klaipėdos g. 2, Gargždai
2016 M. GRUODŽIO 31 D. pasibaigusių metų KONSOLIDUOTŲJŲ FINANSINIŲ ATASKAITŲ RINKINYS
(Visos sumos tūkstančiais eurų, jei nurodyta kitaip)

Patvirtinta
ID -2147446740
D/L 2017-05-24 15:27:37

GRYNOJO TURTO POKYČIŲ ATASKAITA
PAGAL 2016 M. GRUODŽIO 31 D. DUOMENIS

2017-05-30 Nr. B. 1-91(11.1.41.)
(data)


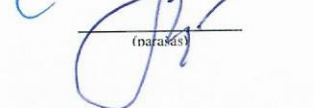
Pateikimo valiuta ir tikslumas: tūkstančiais eurų

Eil. Nr.	Straipsniai	Pastabos Nr.	Tienka kontroliuojančiam subjektui					Iš viso	Mažumos dalis
			Dalininkų kapitalas	Tikrosios vertės rezervas	Kiti rezervai	Nuosavybės metodo įtaka	Sukauptas perviršis ar deficitas prieš nuosavybės metodo įtaką		
1	2	3	4	5	6	7	8	9	10
1	Likutis užpraėjusio laikotarpio paskutinė diena		0,00	560,37		-47,83	35.365,50	35.878,04	
2	Perimto ilgalaikio turto iš kito viešojo sektoriaus subjekto įtaka		X		X		28,24	28,24	
3	Perduoto arba parduoto ilgalaikio turto kitam subjektui įtaka		X		X	0,00	-28,24	-28,24	
4	Kitos rezervų padidėjimo (sumažėjimo) sumos		X	320,65		X	-0,54	320,11	
5	Kiti sudaryti rezervai		X	X		X	0,56	0,56	
6	Kiti panaudoti rezervai		X	X		X			
7	Dalininkų (nuosavo) kapitalo padidėjimo (sumažėjimo) sumos			X	X	19,05	0,00	19,05	
8	Ataskaitinio laikotarpio grynasis perviršis ar deficitas		X	X	X	19,05	3.188,45	3.207,51	
9	Kiti konsolidavimo pokyčiai					-9,72	38.553,98	39.425,27	
10	Likutis praėjusio laikotarpio paskutinė diena		0,00	881,02					
11	Perimto ilgalaikio turto iš kito viešojo sektoriaus subjekto įtaka		X		X		0,00	0,00	
12	Perduoto arba parduoto ilgalaikio turto kitam subjektui įtaka		X		X		0,00	0,00	
13	Kitos rezervų padidėjimo (sumažėjimo) sumos		X	34,94		X	-0,54	34,40	
14	Kiti sudaryti rezervai		X	X		X			
15	Kiti panaudoti rezervai		X	X		X	0,00	0,00	
16	Dalininkų (nuosavo) kapitalo padidėjimo (sumažėjimo) sumos			X	X	26,60	2.379,34	2.405,93	
17	Ataskaitinio laikotarpio grynasis perviršis ar deficitas		X	X	X		0,00	0,00	
18	Kiti konsolidavimo pokyčiai		0,00						
19	Likutis ataskaitinio laikotarpio paskutinė diena		0,00	915,96		16,88	40.932,77	41.865,60	

X pažymėti ataskaitos laukai nepildomi.

Direktorius
(teisės aktais įpareigoto pasirašyti asmens pareigų pavadinimas)

KFAR pildytoja
(vyriausiasis buhalteris (bhalteris), išiezu orivaloma pagal teisės aktus)


(parašas)

(parašas)

Sigitas Karbauskas
(vardas ir pavardė)

Nijolė Šlefendoraitė
(vardas ir pavardė)

Klaipėdos rajono savivaldybė, Klaipėdos g. 2, Gargždai

2016 M. GRUODŽIO 31 D. pasibaigusio metų KONSOLIDUOTŲJŲ FINANSINIŲ ATASKAITŲ RINKINYS
(Visos sumos eurais, jei nenurodyta kitaip)

Patvirtinta
ID -2147446740
D/L 2017-05-24 15:27:37

1 Bendroji informacija

INFORMACIJA APIE KONTROLIUOJAMUS, ASOCIJUOTUOSIUS IR KITUS SUBJEKTUS ATASKAITINIO LAIKOTARPIO PABAIGOJE

Eil. Nr.	Subjekto tipas ir pavadinimas	Subjektų skaičius
1	2	3
1	Kontroliuojamos biudžetinės įstaigos	55
2	Kontroliuojamos viešosios įstaigos, priskiriamos prie viešojo sektoriaus subjektų	4
3	Kontroliuojamos viešosios įstaigos, nepriskiriamos prie viešojo sektoriaus subjektų	1
4	Valstybės ir savivaldybių įmonės*	
5	Kontroliuojamos akcinės ir uždarnosios akcinės bendrovės	3
6	Asocijuotieji subjektai	1
7	Administruojami išteklių fondai	1
8	Administruojami mokesčių fondai	
9	Kiti subjektai	4

* Teikiama informacija apie tas valstybės ar savivaldybės įmones, kuriose viešojo sektoriaus subjektas įgyvendina įmonės savininko teises ir pareigas.

Klaipėdos rajono savivaldybė, Klaipėdos g. 2, Gargždai

2016 M. GRUODŽIO 31 D. pasibaigusio metų KONSOLIDUOTŲJŲ FINANSINIŲ ATASKAITŲ RINKINYS

(Visos sumos tūkstančiais eurų, jei nenurodyta kitaip)

Patvirtinta
ID -2147446740
D/L 2017-05-24 15:27:37

Finansinis ataskaitų aiškinamasis raštas

1 Bendroji informacija

*Klaipėdos rajono savivaldybė, Klaipėdos g. 2,
Gargždai*

Adresas: Klaipėdos g. 2, Gargždai

Subjektų grupė užsiima

Lietuvos Respublikos savivaldybių

veikla

Vidutinis darbuotojų skaičius per ataskaitinį laikotarpį buvo:

Ataskaitinis laikotarpis	Praėjęs ataskaitinis laikotarpis
3.123	3.043

Sąlygos, kuriomis paremta veikla ir kurios gali paveikti tolesnę veiklą:

Ataskaitinio laikotarpio trukmė, jei veikla nebuvo vykdoma visus finansinius metus (data nuo iki):

2 Apskaitos politika

1	Finansinių ataskaitų forma
	Finansinė atskaitomybė rengiama vadovaujantis galiojančiais finansinės atskaitomybės standartais VSAFAS
2	Finansinių ataskaitų valiuta
	Finansinėse ataskaitose duomenys pateikiami eurais
3	Nematerialusis turtas
	Nematerialusis turtas finansinėse ataskaitose parodomas likutine verte. Iš savikainos atimama sukaupta amortizacija ir (jei toks yra) nuvertėjimas.
4	Ilgalaikis materialusis turtas
	Ilgalaikis materialusis turtas, išskyrus žemę, kilnojamąsias, nekilnojamąsias kultūros vertybes, finansinėse ataskaitose rodomos įsigijimo savikaina, atėmus nusidėvėjimo sumą ir turto nuvertėjimą. Turto vienetai, kuriems taikomas tikrosios vertės metodas, pirminio pripažinimo metu apskaitoje registruojami įsigijimo savikaina, o po pirminio pripažinimo finansinėse ataskaitose rodomi tikrąja verte. Neatlygintinai gautas ilgalaikis materialusis turtas iš kito VSS registruojamas įsigijimo savikaina, taip pat registruojamas sukauptas nusidėvėjimas ir nuvertėjimas (jei toks yra) pagal ilgalaikio materialiojo turto perdavimo dienos būklę.
5	Biologinis turtas
6	Finansinis turtas ir finansiniai įsipareigojimai
	Finansinis turtas įvertinimo tikslais skirstomas į laikomą parduoti, iki išpirkimo termino laikomą finansinį turtą ir gautinas sumas. Finansinio turto vertės pasikeitimas parodomas finansinės ir investicinės veiklos rezultate. Investicijos į kontroliuojamus subjektus, asocijuotus subjektus registruojamas ir finansinėse ataskaitose rodomas įsigijimo savikaina.
7	Atsargos
	Pirminio pripažinimo metu atsargos įvertinamos įsigijimo (pasigaminimo) savikaina, o sudarant finansines ataskaitas įsigijimo savikaina ar grynąją realizavimo verte, atsižvelgiant į tai, kuri iš jų yra mažesnė. Prie atsargų priskiriamas neatiduotas naudoti fizinis inventorių. Atiduoto naudoti veiklaie fizinio inventoriaus vertė atidavimo momentu pripažįstama sąnaudomis.
8	Finansavimo sumos
	Gautos (gautinos) ir panaudotos finansavimo sumos arba jų dalis pripažįstamos pajamomis tais laikotarpiais, kuriais patiriamos su finansavimo sumomis susijusios sąnaudos. Gautos ir perduotos kitiems VSS finansavimo sumos, subjekto sąnaudomis nepripažįstamos. Kai įstaigos turi sąnaudų, kurios finansuojamos iš valstybės, savivaldybės, ES ar kitų šaltinių gaunamų finansavimo sumų, jų sumai yra pripažįstamos finansavimo pajamos. Jei finansavimo sumos jau gautos, kartu registruojamas ir finansavimo sumų sąnaudų suma, jei tik bus gautos, registruojamos gautos finansavimo pajamos.
9	Atidėjimai
	Atidėjimai pripažįstami ir registruojami apskaitoje, kai dėl įvykio praityje subjektai turi dabartinę prievolę ar neatšaukiamą pasižadėjimą ir tikėtina, kad jam įvykdyti bus reikalingi ištekliai, o įsipareigojimo suma gali būti patikimai įvertinta.
10	Nuoma, finansinė nuoma (lizingas)
	Apskaitoje (lizingo) nuomos įmokos padalijamos, išskiriant turto vertės dengimo sumą, palūkanas ir kitas įmokas. Palūkanos priskiriamos prie finansinės ir investicinės veiklos sąnaudų ir apskaitoje registruojamos kaupimo principu. Finansinė nuoma išieyto IMT nuodėvimo vertė paskirstoma ner visa io naudojimo tarnavimo laika.
11	Segmentai
	Sąnaudos ir pinigų srautai prie veiklos segmentų priskiriami pagal tai, kokioms valstybės funkcijoms vykdyti skiriami ir naudojami ištekliai. Jei sąnaudų ir pinigų srautų priskyrimo prie konkretaus segmento pagrindas yra neaiškus, šios sumos priskiriamos prie didžiausią veiklos dalį animančio segmento.
12	Mokesčių ir socialinių įmokų pajamos
	Mokesčių pajamos pripažįstamos tą ataskaitinį laikotarpį, kurį įvyksta mokestinis įvykis, jei mokesčių prievolės suma galima patikimai įvertinti iki ataskaitinio laikotarpio pabaigos. Tais atvejais, kai mokesčių prievolės suma negali būti patikimai įvertinta, pajamos ta ataskaitinį laikotarpį nėra pripažįstamos.
13	Kitos pajamos
	Pajamos registruojamos apskaitoje ir rodomos finansinėse ataskaitose tą ataskaitinį laikotarpį, kurį yra uždirbamos, t. y. kurį suteikiamos paslaugos ar parduodamas turtas, nepriklausomai nuo pinigų gavimo momento. Prie kitų viešojo sektoriaus subjektų pajamų priskiriamos pagrindinės veiklos kitos pajamos. Jei šios negali būti priskirtos prie pagrindinės veiklos pajamų.
14	Sąnaudos
	VSS sąnaudos apskaitoje pripažįstamos ir registruojamos apskaitoje tą ataskaitinį laikotarpį, kurį jos buvo patirtos t. y. kai uždirbamos su jomis susijusios pajamos, neatsižvelgiant į pinigų išleidimo laiką. Tais atvejais, kai ataskaitinį laikotarpį padarytų išlaidų neįmanoma tiesiogiai susieti su konkrečių pajamų uždirbimu ir jos neduos ekonominės naudos ateinančiais ataskaitiniais laikotarpiais, šios išlaidos pripažįstamos sąnaudomis ta pati laikotarpį kada buvo patirtos.
15	Valstybės skolos ir kitos skolinimosi išlaidos
16	Operacijos užsienio valiuta
17	Straipsnių tarpusavio užskaitos
18	Kiti apskaitos principai

Aiškinaimojo rašto pastabos nepateikiamos, jeigu ataskaitinio ir praėjusio ataskaitinio laikotarpio finansinėse ataskaitose atitinkamos informacijos nėra, t. y. finansinių ataskaitų straipsnių sumos lygios nuliui.

Klaipėdos rajono savivaldybė, Klaipėdos g. 2, Gargždai

2016 M. GRUODŽIO 31 D. pasibaigusių metų KONSOLIDUOTŲJŲ FINANSINIŲ ATASKAITŲ RINKINYS
(Visos sumos tūkstančiais eurų, jei nenurodyta kitaip)

P2 Informacija pagal segmentus

ATASKAITINIO LAIKOTARPIO INFORMACIJA PAGAL VEIKLOS SEGMENTUS

Eil. Nr.	Finansinių ataskaitų straipsniai	Segmentai						
		Bendros valstybės paslaugos	Gynyba	Viešoji tvarka ir visuomenės apsauga	Ekonomika	Aplinkos apsauga	Būstas ir komunalinis ūkis	Sveikatos apsauga
		3	4	5	6	7	8	9
1	Pagrindinės veiklos sąnaudos	-2.941,17	-41,67	-503,22	-3.446,25	-2.850,15	-467,42	-6.571,63
1.1	Darbo užmokesčio ir socialinio draudimo	-1.941,89	-35,57	-412,21	-642,09	-522,25		-5.101,37
1.2	Nusidėvėjimo ir amortizacijos	-359,23		-14,64	-1.406,52	-27,49	-158,80	-181,82
1.3	Komunalinių paslaugų ir ryšių	-91,81	-0,68	-9,11	-117,90	-2,01	-124,86	-208,16
1.4	Komandiruočių	-11,20		-0,21	-6,82			-1,11
1.5	Transporto	-71,77	-1,50	-13,17	-4,51	-20,25		-98,50
1.6	Kvalifikacijos kėlimo	-19,59		-4,75	-0,56			-16,13
1.7	Paprastojo remonto ir eksploatavimo	-29,50		-16,31	-491,62	-3,14	-56,38	-94,19
1.8	Nuvertėjimo ir nurašytų sumų	2,22						-0,24
1.9	Sunaudotų ir parduotų atsargų savikaina	-175,11	-0,72	-14,83	-7,50	-76,19	-2,59	-521,26
1.10	Socialinių išmokų							
1.11	Nuomos							-3,50
1.12	Finansavimo	0,00		-14,70	-23,98	-1.874,88	-5,88	0,00
1.13	Kitų paslaugų	-144,97	-3,20	-3,31	-726,05	-320,98	-118,91	-136,14
1.14	Kitos	-98,32			-18,69	-2,95		-209,21
2	Apskaitos politikos keitimo ir esminių apskaitos klaidų taisymo įtaka							-0,02
3	Pagrindinės veiklos pinigų srautai							
3.1	Išmokos	-2.679,03	-41,00	-470,85	-1.991,40	-950,83	-300,69	-6.315,23
3.1.1	Darbo užmokesčio ir socialinio draudimo	-1.903,95	-34,90	-412,55	-654,05	-517,07		-5.090,41
3.1.2	Komunalinių paslaugų ir ryšių	-85,28	-0,90	-5,91	-81,86	-1,78	-122,61	-201,10
3.1.3	Komandiruočių	-13,61		-0,21	-0,10			-1,11
3.1.4	Transporto	-70,34	-1,50	-13,04	-5,00	-19,12		-44,02
3.1.5	Kvalifikacijos kėlimo	-19,77		-4,75	-0,39			-16,13
3.1.6	Paprastojo remonto ir eksploatavimo	-41,36		-16,21	-491,62	-3,14	-56,38	-93,43
3.1.7	Atsargų įsigijimo	-162,82	-0,30	-15,24	-12,41	-76,24	-2,59	-517,32
3.1.8	Socialinių išmokų							
3.1.9	Nuomos							-3,33
3.1.10	Kitų paslaugų įsigijimo	-142,96	-3,40	-2,53	-725,81	-330,54	-119,11	-260,39
3.1.11	Sumokėtos palūkanos	-106,46						
3.1.12	Kitos išmokos	-132,48		-0,41	-20,17	-2,95		-87,99

Klaipėdos rajono savivaldybė, Klaipėdos g. 2, Gargždai

2016 M. GRUODŽIO 31 D. pasibaigusių metų KONSOLIDUOTŲJŲ FINANSINIŲ ATASKAITŲ RINKINYS
(Visos sumos tūkstančiais eurų, jei nenurodyta kitaip)

Patvirtinta
ID -2147446740
D/L 2017-05-24 15:27:37

P2 Informacija pagal segmentus

Eil. Nr.	Finansinių ataskaitų straipsniai	Segmentai			Iš viso
		Poilsis, kultūra ir religija	Švietimas	Socialinė apsauga	
1	2	10	11	12	13
1	Pagrindinės veiklos sąnaudos	-3.594,58	-20.171,56	-11.340,97	-51.928,62
1.1	Darbo užmokesčio ir socialinio draudimo	-1.967,80	-15.242,38	-2.778,84	-28.644,40
1.2	Nusidėvėjimo ir amortizacijos	-275,45	-697,27	-176,68	-3.297,90
1.3	Komunalinių paslaugų ir ryšių	-166,85	-1.019,09	-237,13	-1.977,59
1.4	Komandiruočių	-10,94	-8,72	-1,50	-40,50
1.5	Transporto	-38,81	-154,44	-68,36	-471,30
1.6	Kvalifikacijos kėlimo	-4,63	-22,71	-10,76	-79,13
1.7	Paprastojo remonto ir eksploatavimo	-105,69	-262,28	-98,56	-1.157,67
1.8	Nuvertėjimo ir nurašytų sumų	-2,71	-42,28	0,00	-43,02
1.9	Sunaudotų ir parduotų atsargų savikaina	-198,18	-1.667,55	-752,84	-3.416,78
1.10	Socialinių išmokų	-1,74	-18,96	-6.856,54	-6.877,24
1.11	Nuomos	-10,12	-45,21	-1,98	-60,82
1.12	Finansavimo	-401,78	-350,54	-271,01	-2.942,77
1.13	Kitų paslaugų	-400,05	-635,30	-80,03	-2.568,94
1.14	Kitos	-9,82	-4,82	-6,76	-350,57
2	Apskaitos politikos keitimo ir esminių apskaitos klaidų taisymo itaka				-0,02
3	Pagrindinės veiklos pinigų srautai				
3.1	Išmokos	-2.861,81	-19.013,00	-10.465,40	-45.089,23
3.1.1	Darbo užmokesčio ir socialinio draudimo	-1.905,70	-15.148,86	-2.739,09	-28.406,58
3.1.2	Komunalinių paslaugų ir ryšių	-153,40	-1.021,56	-229,74	-1.904,15
3.1.3	Komandiruočių	-13,93	-14,36	-1,66	-44,98
3.1.4	Transporto	-41,34	-168,89	-70,09	-433,34
3.1.5	Kvalifikacijos kėlimo	-3,29	-22,07	-10,76	-77,15
3.1.6	Paprastojo remonto ir eksploatavimo	-105,34	-235,46	-98,56	-1.141,49
3.1.7	Atsargų įsigijimo	-190,54	-1.679,09	-666,35	-3.322,88
3.1.8	Socialinių išmokų	-1,74	-82,03	-6.529,43	-6.613,20
3.1.9	Nuomos	-11,03	-57,71	-1,98	-74,05
3.1.10	Kitų paslaugų įsigijimo	-414,89	-559,55	-94,05	-2.653,23
3.1.11	Sumokėtos palūkanos				-106,46
3.1.12	Kitos išmokos	-20,62	-23,41	-23,69	-311,72

Klaipėdos rajono savivaldybė, Klaipėdos g. 2, Gargždai

2016 M. GRUODŽIO 31 D. pasibaigusių metų KONSOLIDUOTŲJŲ FINANSINIŲ ATASKAITŲ RINKINYS
(Visos sumos tūkstančiais eurų, jei nenurodyta kitaip)

PRAEJUSIO ATASKAITINIO LAIKOTARPIO INFORMACIJA PAGAL VEIKLOS SEGMENTUS

Eil. Nr.	Finansinių ataskaitų straipsniai	Segmentai						
		Bendros valstybės paslaugos	Gynyba	Viešoji tvarka ir visuomenės apsauga	Ekonomika	Aplinkos apsauga	Būstas ir komunalinis ūkis	Sveikatos apsauga
		3	4	5	6	7	8	9
1	2							
1	Pagrindinės veiklos sąnaudos	-3.008	-37	-429	-3.407	-2.741	-479	-6.090
1.1	Darbo užmokesčio ir socialinio draudimo	-1.878	-29	-362	-664	-445		-4.682
1.2	Nusidėvėjimo ir amortizacijos	-475	-2	-5	-1.218	0	-185	-217
1.3	Komunalinių paslaugų ir ryšių	-99	-1	-10	-83	-1	-153	-200
1.4	Komandiruočių	-6			-2	0		-1
1.5	Transporto	-55	-1	-12	-8	-15		-116
1.6	Kvalifikacijos kėlimo	-11		0	0	0		-10
1.7	Paprastojo remonto ir eksploatavimo	-22		-9	-520	-3		-83
1.8	Nuvertėjimo ir nurašytų sumų	-5						0
1.9	Sunaudotų ir parduotų atsargų savikaina	-152	-2	-11	-15	-50	-1	-479
1.10	Socialinių išmokų							-2
1.11	Nuomos							0
1.12	Finansavimo	-68		-15	-40	-1.930	-2	-86
1.13	Kitų paslaugų	-159	-3	-5	-857	-295	-138	-213
1.14	Kitos	-77				-1		
2	Apskaitos politikos keitimo ir esminių apskaitos klaidų taisymo įtaka							
3	Pagrindinės veiklos pinigų srautai							
3.1	Išmokos	-2.277	-35	-413	-2.037	-872	-577	-5.789
3.1.1	Darbo užmokesčio ir socialinio draudimo	-1.695	-29	-359	-665	-444	-291	-4.639
3.1.2	Komunalinių paslaugų ir ryšių	-107	-1	-9	-7	-2		-207
3.1.3	Komandiruočių	-7			0			-1
3.1.4	Transporto	-8	-1	-14	-7			-52
3.1.5	Kvalifikacijos kėlimo	-11		0	0	0		-10
3.1.6	Paprastojo remonto ir eksploatavimo	-27		-9	-560	-2	-26	-97
3.1.7	Atsargų įsigijimo	-68	-1	-11	-17	-72		-484
3.1.8	Socialinių išmokų							-2
3.1.9	Nuomos							-231
3.1.10	Kitų paslaugų įsigijimo	-167	-3	-4	-775	-352	-249	
3.1.11	Sumokėtos palūkanos	-134						
3.1.12	Kitos išmokos	-53		-7	-5	0	-11	-66

Klaipėdos rajono savivaldybė, Klaipėdos g. 2, Gargždai

2016 M. GRUODŽIO 31 D. pasibaigusių metų KONSOLIDUOTŲJŲ FINANSINIŲ ATASKAITŲ RINKINYS
(Visos sumos tūkstančiais eurų, jei nenurodyta kitaip)

Patvirtinta
ID -2147446740
D/L 2017-05-24 15:27:37

Eil. Nr.	Finansinių ataskaitų straipsniai	Segmentai			Iš viso
		Poilsis, kultūra ir religija	Švietimas	Socialinė apsauga	
1	2	10	11	12	13
1	Pagrindinės veiklos sąnaudos	-2.829	-18.884	-10.769	-48.673
1.1	Darbo užmokesčio ir socialinio draudimo	-1.683	-14.188	-2.344	-26.274
1.2	Nusidėvėjimo ir amortizacijos	-219	-695	-175	-3.191
1.3	Komunalinių paslaugų ir ryšių	-163	-985	-241	-1.935
1.4	Komandiruočių	-7	-13	-2	-30
1.5	Transporto	-36	-172	-72	-487
1.6	Kvalifikacijos kėlimo	-4	-20	-11	-55
1.7	Paprastojo remonto ir eksploatavimo	-59	-402	-108	-1.205
1.8	Nuvertėjimo ir nurašytų sumų	-1	0	0	-7
1.9	Sunaudotų ir parduotų atsargų savikaina	-177	-1.615	-854	-3.357
1.10	Socialinių išmokų	-1	-36	-6.489	-6.527
1.11	Nuomos	-4	-13	-3	-23
1.12	Finansavimo	-176	-229	-159	-2.619
1.13	Kitų paslaugų	-294	-515	-303	-2.656
1.14	Kitos	-6	-2	-6	-306
2	Apskaitos politikos keitimo ir esminių apskaitos klaidų taisymo įtaka			2	2
3	Pagrindinės veiklos pinigų srautai				
3.1	Išmokos	-2.409	-17.920	-9.133	-41.461
3.1.1	Darbo užmokesčio ir socialinio draudimo	-1.653	-14.163	-2.346	-25.992
3.1.2	Komunalinių paslaugų ir ryšių	-153	-1.042	-243	-2.061
3.1.3	Komandiruočių	-6	-12	-2	-29
3.1.4	Transporto	-34	-178	-72	-366
3.1.5	Kvalifikacijos kėlimo	-2	-21	-11	-56
3.1.6	Paprastojo remonto ir eksploatavimo	-66	-297	-118	-1.200
3.1.7	Atsargų įsigijimo	-151	-1.592	-675	-3.072
3.1.8	Socialinių išmokų	-1	-297	-5.513	-5.811
3.1.9	Nuomos	-5	-24	-3	-35
3.1.10	Kitų paslaugų įsigijimo	-320	-283	-123	-2.507
3.1.11	Sumokėtos palūkanos				-134
3.1.12	Kitos išmokos	-18	-11	-27	-198

Klaipėdos rajono savivaldybė, Klaipėdos g. 2, Gargždai

2016 M. GRUODŽIO 31 D. pasibaigusio metų KONSOLIDUOTŲJŲ FINANSINIŲ ATASKAITŲ RINKINYS

(Visos sumos tūkstančiais eurų, jei nenurodyta kitaip)

P3 Nematerialusis turtas

NEMATERIALIOJO TURTO BALANSINĖS VERTĖS PASIKEITIMAS PER ATASKAITINĮ LAIKOTARPĮ

Eil. Nr.	Straipsniai	Pietros darbai	Programinė įranga ir jos licencijos	Kitas nematerialusis turtas	Kitas nematerialusis turtas	
				Patentai ir kitos licencijos (išskyrus nurodytus 4 stulpelyje)	Literatūros, mokslo ir meno kūriniai	Kitas nematerialusis turtas
1	2	3	4	5	6	7
1	Išsigijimo ar pasigaminimo savikaina ataskaitinio laikotarpio pradžioje		620,25	0,06		1.040,49
2	Išsigijimai per ataskaitinį laikotarpį		24,70			115,87
2.1	Pirktos turto išsigijimo savikaina		24,70			115,87
2.2	Neatlygintinai gauto turto išsigijimo savikaina					0,00
3	Parduoto, perduoto ir nurašyto turto suma per ataskaitinį laikotarpį		-226,24	-0,06		0,00
3.1	Parduoto					
3.2	Perduoto					0,00
3.3	Nurašyto		-226,24	-0,06		
4	Pergrupavimai (+/-)		0,05			-9,24
5	Išsigijimo ar pasigaminimo savikainos kiti konsolidavimo pokyčiai		0,00			
6	Išsigijimo ar pasigaminimo savikaina ataskaitinio laikotarpio pabaigoje (1+2-3+/-4+/-5)		418,75			1.147,11
7	Sukaupta amortizacijos suma ataskaitinio laikotarpio pradžioje	X	-595,00	-0,06	X	-646,34
8	Neatlygintinai gauto turto sukaupta amortizacijos suma*	X			X	
9	Apskaičiuota amortizacija per ataskaitinį laikotarpį	X	-33,39		X	-129,87
10	Sukaupta parduoto, perduoto ir nurašyto turto amortizacijos suma	X	226,24	0,06	X	
10.1	Parduoto	X			X	
10.2	Perduoto	X			X	
10.3	Nurašyto	X	226,24	0,06	X	
11	Pergrupavimai (+/-)	X	-0,05		X	0,00
12	Sukauptos amortizacijos sumų kiti konsolidavimo pokyčiai	X	-0,14		X	
13	Sukaupta amortizacijos suma ataskaitinio laikotarpio pabaigoje (7+8+9-10+/-11+/-12)	X	-402,34		X	-776,21
14	Nuvertėjimo suma ataskaitinio laikotarpio pradžioje		-0,89			
15	Neatlygintinai gauto turto sukaupta nuvertėjimo suma*					
16	Apskaičiuota nuvertėjimo suma per ataskaitinį laikotarpį					
17	Panaikinta nuvertėjimo suma per ataskaitinį laikotarpį					
18	Sukaupta parduoto, perduoto ir nurašyto turto nuvertėjimo suma					
18.1	Parduoto					
18.2	Perduoto					
18.3	Nurašyto					
19	Pergrupavimai (+/-)					
20	Nuvertėjimo sumų kiti konsolidavimo pokyčiai					
21	Nuvertėjimo suma ataskaitinio laikotarpio pabaigoje (14+15+16-17-18+/-19+/-20)		-0,89			
22	Nematerialiojo turto likutinė vertė ataskaitinio laikotarpio pabaigoje (6-13-21)		15,52			370,91
23	Nematerialiojo turto likutinė vertė ataskaitinio laikotarpio pradžioje (1-7-14)		24,35	0,00		394,15

X pažymėti ataskaitos laukai nepildomi.

* Kito subjekto sukaupta turto nusidėvėjimo arba nuvertėjimo suma iki perdavimo

P3 Nematerialusis turtas

Eil. Nr.	Straipsniai	Nebaigti projektai ir išankstiniai apmokėjimai	Nebaigti projektai ir išankstiniai apmokėjimai	Prestizas	Iš viso
		Nebaigti projektai	Išankstiniai apmokėjimai		
1	2	8	9	10	11
1	Išsigijimo ar pasigaminimo savikaina ataskaitinio laikotarpio pradžioje	14,47			1.675,27
2	Išsigijimai per ataskaitinį laikotarpį				140,56
2.1	Pirkto turto išsigijimo savikaina				140,56
2.2	Neatlygintinai gauto turto išsigijimo savikaina				0,00
3	Parduoto, perduoto ir nurašyto turto suma per ataskaitinį laikotarpį				-226,30
3.1	Parduoto				0,00
3.2	Perduoto				-226,30
3.3	Nurašyto				-23,66
4	Pergrupavimai (+/-)	-14,47			0,00
5	Išsigijimo ar pasigaminimo savikainos kiti konsolidavimo pokyčiai				1.565,86
6	Išsigijimo ar pasigaminimo savikaina ataskaitinio laikotarpio pabaigoje (1+2-3+/-4+/-5)				-1.241,40
7	Sukaupta amortizacijos suma ataskaitinio laikotarpio pradžioje	X	X		
8	Neatlygintinai gauto turto sukaupta amortizacijos suma*	X	X		-163,27
9	Apskaičiuota amortizacija per ataskaitinį laikotarpį	X	X		226,30
10	Sukaupta parduoto, perduoto ir nurašyto turto amortizacijos suma	X	X		
10.1	Parduoto	X	X		
10.2	Perduoto	X	X		226,30
10.3	Nurašyto	X	X		-0,05
11	Pergrupavimai (+/-)	X	X		-0,14
12	Sukauptos amortizacijos sumų kiti konsolidavimo pokyčiai	X	X		-1.178,55
13	Sukaupta amortizacijos suma ataskaitinio laikotarpio pabaigoje (7+8+9-10+/-11+/-12)	X	X		-0,89
14	Nuvertėjimo suma ataskaitinio laikotarpio pradžioje				
15	Neatlygintinai gauto turto sukaupta nuvertėjimo suma*				
16	Apskaičiuota nuvertėjimo suma per ataskaitinį laikotarpį				
17	Panaikinta nuvertėjimo suma per ataskaitinį laikotarpį				
18	Sukaupta parduoto, perduoto ir nurašyto turto nuvertėjimo suma				
18.1	Parduoto				
18.2	Perduoto				
18.3	Nurašyto				
19	Pergrupavimai (+/-)				
20	Nuvertėjimo sumų kiti konsolidavimo pokyčiai				
21	Nuvertėjimo suma ataskaitinio laikotarpio pabaigoje (14+15+16-17-18+/-19+/-20)				-0,89
22	Nematerialiojo turto likutinė vertė ataskaitinio laikotarpio pabaigoje (6-13-21)				386,42
23	Nematerialiojo turto likutinė vertė ataskaitinio laikotarpio pradžioje (1-7-14)	14,47			432,98

Klaipėdos rajono savivaldybė, Klaipėdos g. 2, Gargždai

2016 M. GRUODŽIO 31 D. pasibaigusių metų KONSOLIDUOTŲJŲ FINANSINIŲ ATASKAITŲ RINKINYS
(Visos sumos tūkstančiais eurų, jei nenurodyta kitaip)

Patvirtinta
ID -2147446740
D/L 2017-05-24 15:27:37

Nematerialiojo turto, kurio naudingo tarnavimo laikas neribotas, balansinė vertė:

Ataskaitinis laikotarpis	Praėjęs ataskaitinis laikotarpis

Nematerialiojo turto, kuris yra visiškai amortizuotas, tačiau vis dar naudojamas veikloje, įsigijimo ar pasigaminimo savikainą sudaro:

Ataskaitinis laikotarpis	Praėjęs ataskaitinis laikotarpis
700,69	443,48

Nematerialiojo turto, kurio kontrolę riboja sutartys ar teisės aktai, likutinė vertė yra:

Ataskaitinis laikotarpis	Praėjęs ataskaitinis laikotarpis

Nematerialiojo turto, užstatyto kaip įsipareigojimų įvykdymo garantija, likutinė vertė yra:

Ataskaitinis laikotarpis	Praėjęs ataskaitinis laikotarpis

Nebenaudojamo veikloje nematerialiojo turto likutinę vertę sudaro :

Ataskaitinis laikotarpis	Praėjęs ataskaitinis laikotarpis

Naujo nematerialiojo turto, įsigyto perduoti, balansinė vertė pagal turto grupes:

Eil. Nr.	Nematerialiojo turto grupės	Balansinė vertė	
		Ataskaitinis laikotarpis	Praėjęs ataskaitinis laikotarpis
1	2	3	4
1	Plėtros darbai		
2	Programinė įranga ir jos licencijos		
3	Patentai ir kitos licencijos (išskyrus nurodytus 2 punkte)		
4	Literatūros, mokslo ir meno kūriniai		
5	Nebaigti projektai		
6	Kitas nematerialusis turtas		
7	Iš viso	0,00	

Per ataskaitinį laikotarpį patikėjimo teise perduoto kitiems subjektams turto likutinė vertė atidavimo momentu buvo:

Ataskaitinis laikotarpis	Praėjęs ataskaitinis laikotarpis

Nematerialiojo turto tyrimų išlaidų sumą, pripažintą ataskaitinio laikotarpio sąnaudomis, sudaro:

Ataskaitinis laikotarpis	Praėjęs ataskaitinis laikotarpis

Klaipėdos rajono savivaldybė, Klaipėdos g. 2, Gargždai

2016 M. GRUODŽIO 31 D. pasibaigusių metų KONSOLIDUOTŲJŲ FINANSINIŲ ATASKAITŲ RINKINYS

(Visos sumos tūkstančiais eurų, jei nenurodyta kitaip)

Pagal finansinės nuomos (lizingo) sutartis įsigyto turto, kurio finansinės nuomos (lizingo) sutarties laikotarpis nėra pasibaigęs, likutinė vertė:

Eil. Nr.	Nematerialiojo turto grupės	Likutinė vertė	
		Ataskaitinis laikotarpis	Praėjęs ataskaitinis laikotarpis
1	2	3	4
1	Programinė įranga ir jos licencijos		
2	Patentai ir kitos licencijos (išskyrus nurodytus 2 punkte)		
3	Literatūros, mokslo ir meno kūriniai		
4	Nebaigti projektai		
5	Kitas nematerialusis turtas		
6	Iš viso	0,00	

Klaipėdos rajono savivaldybė, Klaipėdos g. 2, Gargždai

2016 M. GRUODŽIO 31 D. pasibaigusių metų KONSOLIDUOTŲJŲ FINANSINIŲ ATASKAITŲ RINKINYS
(Visos sumos tūkstančiais eurų, jei nenurodyta kitaip)

P4 Ilgalaikis materialusis turtas

ILGALAIKIO MATERIALIOJO TURTO BALANSINĖS VERTĖS PASIKEITIMAS PER ATASKAITINĮ LAIKOTARPĮ

Eil. Nr.	Straipsniai	Žemė	Pastatai		Infrastruktūros ir kiti statiniai
			Gyvenamieji	Kiti	
1	2	3	4	5	6
1	Išigijimo ar pasigaminimo savikaina ataskaitinio laikotarpio pradžioje	35,08	3.235,01	38.125,79	55.343,71
2	Išigijimai per ataskaitinį laikotarpį (2.1+2.2)		59,34	344,74	723,12
2.1	Pirkto turto išigijimo savikaina		59,34	344,74	598,24
2.2	Neatlygintinai gauto turto išigijimo savikaina		0,00	0,00	124,88
3	Parduoto, perduoto ir nurašyto turto suma per ataskaitinį laikotarpį (3.1+3.2+3.3)		0,00	0,00	-10,65
3.1	Parduoto				
3.2	Perduoto		0,00	0,00	0,00
3.3	Nurašyto				-10,65
4	Pergrupavimai (+/-)	0,00	214,54	1.037,26	2.120,36
5	Išigijimo ar pasigaminimo savikainos kiti konsolidavimo pokyčiai				
6	Išigijimo ar pasigaminimo savikaina ataskaitinio laikotarpio pabaigoje (1+2-3+/-4+/-5)	35,08	3.508,89	39.507,80	58.176,55
7	Sukaupta nusidėvėjimo suma ataskaitinio laikotarpio pradžioje	X	-460,18	-9.608,22	-28.857,21
8	Neatlygintinai gauto turto sukaupta nusidėvėjimo suma*	X		0,00	0,00
9	Apskaičiuota nusidėvėjimo suma per ataskaitinį laikotarpį	X	-39,11	-549,80	-1.841,66
10	Sukaupta parduoto, perduoto ir nurašyto turto nusidėvėjimo suma (10.1+10.2+10.3)	X		0,00	16,27
10.1	Parduoto	X			
10.2	Perduoto	X		0,00	7,76
10.3	Nurašyto	X			8,51
11	Pergrupavimai (+/-)	X	-5,86	19,66	61,37
12	Sukaupti nusidėvėjimo sumos kiti konsolidavimo pokyčiai	X			
13	Sukaupta nusidėvėjimo suma ataskaitinio laikotarpio pabaigoje (7+8+9-10+/-11+/-12)	X	-505,15	-10.138,36	-30.621,23
14	Nuvertėjimo suma ataskaitinio laikotarpio pradžioje	X		-5,56	0,00
15	Neatlygintinai gauto turto sukaupta nuvertėjimo suma*	X			
16	Apskaičiuota nuvertėjimo suma per ataskaitinį laikotarpį	X			
17	Panaikinta nuvertėjimo suma per ataskaitinį laikotarpį	X			
18	Sukaupta parduoto, perduoto ir nurašyto turto nuvertėjimo suma (18.1+18.2+18.3)	X			
18.1	Parduoto	X			
18.2	Perduoto	X			
18.3	Nurašyto	X			
19	Pergrupavimai (+/-)	X			
20	Nuvertėjimo sumos kiti konsolidavimo pokyčiai	X			
21	Nuvertėjimo suma ataskaitinio laikotarpio pabaigoje (14+15+16-17-18+/-19+/-20)	X		-5,56	0,00
22	Tikroji vertė ataskaitinio laikotarpio pradžioje	52,91	X	X	X
23	Neatlygintinai gauto turto iš kito subjekto sukauptos tikrosios vertės pokytis		X	X	X
24	Tikrosios vertės pasikeitimo per ataskaitinį laikotarpį suma (+/-)	2,40	X	X	X
25	Parduoto, perduoto ir nurašyto turto tikrosios vertės suma (25.1+25.2+25.3)		X	X	X
25.1	Parduoto		X	X	X
25.2	Perduoto		X	X	X
25.3	Nurašyto		X	X	X
26	Pergrupavimai (+/-)		X	X	X
27	Tikrosios vertės kiti konsolidavimo pokyčiai		X	X	X
28	Tikroji vertė ataskaitinio laikotarpio pabaigoje (22+23+/-24+/-25+/-26+/-27)	55,32	X	X	X
29	Ilgalaikio materialiojo turto likutinė vertė ataskaitinio laikotarpio pabaigoje (6-13-21+28)	90,39	3.003,73	29.363,87	27.555,32
30	Ilgalaikio materialiojo turto likutinė vertė ataskaitinio laikotarpio pradžioje (1-7-14+22)	87,99	2.774,82	28.512,01	26.486,50

X pažymėti ataskaitos laukai nepildomi.

* Kito subjekto sukaupta turto nusidėvėjimo arba nuvertėjimo suma iki perdavimo.

Klaipėdos rajono savivaldybė, Klaipėdos g. 2, Gargždai
 2016 M. GRUODŽIO 31 D. pasibaigusių metų KONSOLIDUOTŲJŲ FINANSINIŲ ATASKAITŲ RINKINYS
 (Visos sumos tūkstančiais eurų, jei nenurodyta kitaip)

P4 Ilgalaikis materialusis turtas

Eil. Nr.	Straipsniai	Nekilnojamosios kultūros vertybės	Mašinos ir įrenginiai	Transporto priemonės	Kilnojamosios kultūros vertybės
1	2	7	8	9	10
1	Išsigijimo ar pasigaminimo savikaina ataskaitinio laikotarpio pradžioje	593,61	4.131,38	2.137,64	6,75
2	Išsigijimai per ataskaitinį laikotarpį (2.1+2.2)		393,16	333,09	3,57
2.1	Pirkio turto išsigijimo savikaina		390,06	261,36	
2.2	Neatlygintinai gauto turto išsigijimo savikaina		3,09	71,73	3,57
3	Parduoto, perduoto ir nurašyto turto suma per ataskaitinį laikotarpį (3.1+3.2+3.3)		-80,75	-81,44	
3.1	Parduoto				
3.2	Perduoto		0,00	0,00	
3.3	Nurašyto		-80,75	-81,44	
4	Pergrupavimai (+/-)	0,06	0,00	0,00	
5	Išsigijimo ar pasigaminimo savikainos kiti konsolidavimo pokyčiai		13,07	0,00	
6	Išsigijimo ar pasigaminimo savikaina ataskaitinio laikotarpio pabaigoje (1+2-3+/-4+/-5)	593,67	4.456,86	2.389,29	10,32
7	Sukaupta nusidėvėjimo suma ataskaitinio laikotarpio pradžioje	-13,82	-3.011,33	-1.624,25	
8	Neatlygintinai gauto turto sukaupta nusidėvėjimo suma*		0,00		
9	Apskaičiuota nusidėvėjimo suma per ataskaitinį laikotarpį		-245,20	-124,62	
10	Sukaupta parduoto, perduoto ir nurašyto turto nusidėvėjimo suma (10.1+10.2+10.3)		77,12	81,44	
10.1	Parduoto				
10.2	Perduoto				
10.3	Nurašyto		77,12	81,44	
11	Pergrupavimai (+/-)		2,84	0,00	
12	Sukaupti nusidėvėjimo sumos kiti konsolidavimo pokyčiai		-12,88	0,00	
13	Sukaupta nusidėvėjimo suma ataskaitinio laikotarpio pabaigoje (7+8+9-10+/-11+/-12)	-13,82	-3.189,43	-1.667,43	
14	Nuvertėjimo suma ataskaitinio laikotarpio pradžioje		0,00	0,00	
15	Neatlygintinai gauto turto sukaupta nuvertėjimo suma*				
16	Apskaičiuota nuvertėjimo suma per ataskaitinį laikotarpį	-42,16			
17	Panaikinta nuvertėjimo suma per ataskaitinį laikotarpį				
18	Sukaupta parduoto, perduoto ir nurašyto turto nuvertėjimo suma (18.1+18.2+18.3)				
18.1	Parduoto				
18.2	Perduoto				
18.3	Nurašyto				
19	Pergrupavimai (+/-)				
20	Nuvertėjimo sumos kiti konsolidavimo pokyčiai				
21	Nuvertėjimo suma ataskaitinio laikotarpio pabaigoje (14+15+16-17-18+/-19+/-20)	-42,16	0,00	0,00	
22	Tikroji vertė ataskaitinio laikotarpio pradžioje	837,17	X	X	4,49
23	Neatlygintinai gauto turto iš kito subjekto sukauptos tikrosios vertės pokytis		X	X	
24	Tikrosios vertės pasikeitimo per ataskaitinį laikotarpį suma (+/-)		X	X	32,54
25	Parduoto, perduoto ir nurašyto turto tikrosios vertės suma (25.1+25.2+25.3)		X	X	
25.1	Parduoto		X	X	
25.2	Perduoto		X	X	
25.3	Nurašyto		X	X	
26	Pergrupavimai (+/-)		X	X	
27	Tikrosios vertės kiti konsolidavimo pokyčiai		X	X	
28	Tikroji vertė ataskaitinio laikotarpio pabaigoje (22+23+/-24+/-25+/-26+/-27)	837,17	X	X	37,03
29	Ilgalaikio materialiojo turto likutinė vertė ataskaitinio laikotarpio pabaigoje (6-13-21+28)	1.374,85	1.267,43	721,85	47,35
30	Ilgalaikio materialiojo turto likutinė vertė ataskaitinio laikotarpio pradžioje (1-7-14+22)	1.416,95	1.120,05	513,39	11,24

Klaipėdos rajono savivaldybė, Klaipėdos g. 2, Gargždai
2016 M. GRUODŽIO 31 D. pasibaigusį metų KONSOLIDUOTŲJŲ FINANSINIŲ ATASKAITŲ RINKINYS
(Visos sumos tūkstančiais eurų, jei nenurodyta kitaip)

P4 Ilgalaikis materialusis turtas

Eil. Nr.	Straipsniai	Baldai ir biuro įranga	Kitas ilgalaikis materialusis turtas		Nebaigta statyba
			Kitos vertybės	Kitas ilgalaikis materialusis turtas	
1	2	11	12	13	14
1	Isigijimo ar pasigaminimo savikaina ataskaitinio laikotarpio pradžioje	2,789,10	25,53	1,488,97	4,793,20
2	Isigijimai per ataskaitinį laikotarpį (2.1+2.2)	194,34		236,86	3,158,54
2.1	Pirkto turto isigijimo savikaina	184,97		177,12	3,158,54
2.2	Neatlygintinai gauto turto isigijimo savikaina	9,37		59,73	0,00
3	Parduoto, perduoto ir nurašyto turto suma per ataskaitinį laikotarpį (3.1+3.2+3.3)	-214,46		-7,21	0,00
3.1	Parduoto				
3.2	Perduoto	0,00		0,00	0,00
3.3	Nurašyto	-214,46		-7,21	
4	Pergrupavimai (+/-)	5,16	0,00	-63,91	-2,761,37
5	Isigijimo ar pasigaminimo savikainos kiti konsolidavimo pokyčiai	-13,07			
6	Isigijimo ar pasigaminimo savikaina ataskaitinio laikotarpio pabaigoje (1+2-3+/-4+/-5)	2,761,06	25,53	1,654,70	5,190,37
7	Sukaupta nusidevėjimo suma ataskaitinio laikotarpio pradžioje	-2,135,17	X	-457,69	X
8	Neatlygintinai gauto turto sukaupta nusidevėjimo suma*	0,00	X	-10,47	X
9	Apskaičiuota nusidevėjimo suma per ataskaitinį laikotarpį	-224,99	X	-109,24	X
10	Sukaupta parduoto, perduoto ir nurašyto turto nusidevėjimo suma (10.1+10.2+10.3)	212,72	X	3,91	X
10.1	Parduoto		X		X
10.2	Perduoto	0,00	X	0,00	X
10.3	Nurašyto	212,72	X	3,91	X
11	Pergrupavimai (+/-)	-2,45	X	16,08	X
12	Sukaupti nusidevėjimo sumos kiti konsolidavimo pokyčiai	13,01	X		X
13	Sukaupta nusidevėjimo suma ataskaitinio laikotarpio pabaigoje (7+8+9-10+/-11+/-12)	-2,136,88	X	-557,42	X
14	Nuvertėjimo suma ataskaitinio laikotarpio pradžioje	0,00	X	0,00	-2,90
15	Neatlygintinai gauto turto sukaupta nuvertėjimo suma*		X		
16	Apskaičiuota nuvertėjimo suma per ataskaitinį laikotarpį		X		
17	Panaikinta nuvertėjimo suma per ataskaitinį laikotarpį		X		
18	Sukaupta parduoto, perduoto ir nurašyto turto nuvertėjimo suma (18.1+18.2+18.3)		X	0,00	
18.1	Parduoto		X		
18.2	Perduoto		X		
18.3	Nurašyto		X	0,00	
19	Pergrupavimai (+/-)		X		
20	Nuvertėjimo sumos kiti konsolidavimo pokyčiai		X		
21	Nuvertėjimo suma ataskaitinio laikotarpio pabaigoje (14+15+16-17-18+/-19+/-20)	0,00	X	0,00	-2,90
22	Tikroji vertė ataskaitinio laikotarpio pradžioje	X	0,00	X	X
23	Neatlygintinai gauto turto iš kito subjekto sukauptos tikrosios vertės pokytis	X		X	X
24	Tikrosios vertės pasikeitimo per ataskaitinį laikotarpį suma (+/-)	X		X	X
25	Parduoto, perduoto ir nurašyto turto tikrosios vertės suma (25.1+25.2+25.3)	X		X	X
25.1	Parduoto	X		X	X
25.2	Perduoto	X		X	X
25.3	Nurašyto	X		X	X
26	Pergrupavimai (+/-)	X		X	X
27	Tikrosios vertės kiti konsolidavimo pokyčiai	X		X	X
28	Tikroji vertė ataskaitinio laikotarpio pabaigoje (22+23+/-24+/-25+/-26+/-27)	X	0,00	X	X
29	Ilgalaikio materialiojo turto likutinė vertė ataskaitinio laikotarpio pabaigoje (6-13-21+28)	624,18	25,53	1,097,28	5,187,47
30	Ilgalaikio materialiojo turto likutinė vertė ataskaitinio laikotarpio pradžioje (1-7-14+22)	653,93	25,53	1,031,28	4,790,30

Klaipėdos rajono savivaldybė, Klaipėdos g. 2, Gargždai
2016 M. GRUODŽIO 31 D. pasibaigusių metų KONSOLIDUOTŲJŲ FINANSINIŲ ATASKAITŲ RINKINYS
 (Visos sumos tūkstančiais eurų, jei nurodyta kitaip)

Patvirtinta
 ID -2147446740
 D/L 2017-05-24 15:27:37

P4 Ilgalaikis materialusis turtas

Eil. Nr.	Straipsniai	Išankstiniai apmokėjimai	Iš viso
1	2	15	16
1	Išsigijimo ar pasigaminimo savikaina ataskaitinio laikotarpio pradžioje		112.705,75
2	Išsigijimai per ataskaitinį laikotarpį (2.1+2.2)		5.446,75
2.1	Pirko turto išsigijimo savikaina		5.174,38
2.2	Nentylgintinai gauto turto išsigijimo savikaina		272,37
3	Parduoto, perduoto ir nurašyto turto suma per ataskaitinį laikotarpį (3.1+3.2+3.3)		-394,50
3.1	Parduoto		
3.2	Perduoto		0,00
3.3	Nurašyto		-394,50
4	Pergrupavimai (+/-)		552,10
5	Išsigijimo ar pasigaminimo savikainos kiti konsolidavimo pokyčiai		0,00
6	Išsigijimo ar pasigaminimo savikaina ataskaitinio laikotarpio pabaigoje (1+2-3+/-4+/-5)		118.310,10
7	Sukaupta nusidėvėjimo suma ataskaitinio laikotarpio pradžioje	X	-46.167,87
8	Nentylgintinai gauto turto sukaupta nusidėvėjimo suma*	X	-10,47
9	Apskaičiuota nusidėvėjimo suma per ataskaitinį laikotarpį	X	-3.134,63
10	Sukaupta parduoto, perduoto ir nurašyto turto nusidėvėjimo suma (10.1+10.2+10.3)	X	391,45
10.1	Parduoto	X	
10.2	Perduoto	X	7,76
10.3	Nurašyto	X	383,69
11	Pergrupavimai (+/-)	X	91,64
12	Sukaupti nusidėvėjimo sumos kiti konsolidavimo pokyčiai	X	0,14
13	Sukaupta nusidėvėjimo suma ataskaitinio laikotarpio pabaigoje (7+8+9-10+/-11+/-12)	X	-48.829,74
14	Nuvertėjimo suma ataskaitinio laikotarpio pradžioje		-8,46
15	Nentylgintinai gauto turto sukaupta nuvertėjimo suma*		
16	Apskaičiuota nuvertėjimo suma per ataskaitinį laikotarpį		-42,16
17	Panaikinta nuvertėjimo suma per ataskaitinį laikotarpį		
18	Sukaupta parduoto, perduoto ir nurašyto turto nuvertėjimo suma (18.1+18.2+18.3)		0,00
18.1	Parduoto		
18.2	Perduoto		
18.3	Nurašyto		0,00
19	Pergrupavimai (+/-)		
20	Nuvertėjimo sumos kiti konsolidavimo pokyčiai		
21	Nuvertėjimo suma ataskaitinio laikotarpio pabaigoje (14+15+16-17-18+/-19+/-20)		-50,62
22	Tikroji vertė ataskaitinio laikotarpio pradžioje	X	894,57
23	Nentylgintinai gauto turto iš kito subjekto sukauptos tikrosios vertės pokytis	X	
24	Tikrosios vertės pasikeitimo per ataskaitinį laikotarpį suma (+/-)	X	34,94
25	Parduoto, perduoto ir nurašyto turto tikrosios vertės suma (25.1+25.2+25.3)	X	
25.1	Parduoto	X	
25.2	Perduoto	X	
25.3	Nurašyto	X	
26	Pergrupavimai (+/-)	X	
27	Tikrosios vertės kiti konsolidavimo pokyčiai	X	
28	Tikroji vertė ataskaitinio laikotarpio pabaigoje (22+23+/-24+/-25+/-26+/-27)	X	929,52
29	Ilgalaikio materialiojo turto likutinė vertė ataskaitinio laikotarpio pabaigoje (6-(3-21+28)		70.359,26
30	Ilgalaikio materialiojo turto likutinė vertė ataskaitinio laikotarpio pradžioje (1-7-14+22)		67.424,00

Klaipėdos rajono savivaldybė, Klaipėdos g. 2, Gargždai

2016 M. GRUODŽIO 31 D. pasibaigusių metų KONSOLIDUOTŲJŲ FINANSINIŲ ATASKAITŲ RINKINYS
(Visos sumos tūkstančiais eurų, jei nenurodyta kitaip)

VALSTYBEI NUOSAVYBĖS TEISE PRIKLAUSANČIO, SAVIVALDYBĖS PATIKĖJIMO TEISE VALDOMO ILGALAIKIO
MATERIALIOJO TURTO BALANSINĖ VERTĖ LAIKOTARPIO PABAIGOJE*

Eil. Nr.	Straipsniai*	Žemė	Pastatai		Infrastruktūros ir kiti statiniai	Nekilnojamosios kultūros vertybės	Mašinos ir įrenginiai	Transporto priemonės
			Gyvenamieji	Kiti pastatai				
1	2	3	4	5	6	7	8	9
1	Valstybei nuosavybės teise priklausančio, savivaldybės patikėjimo teise valdomo ilgalaikio materialiojo turto balansinė vertė praėjusio ataskaitinio laikotarpio pabaigoje	38,50		16,66	9.076,96		0,00	0,00
2	Valstybei nuosavybės teise priklausančio, savivaldybės patikėjimo teise valdomo ilgalaikio materialiojo turto balansinė vertė ataskaitinio laikotarpio pabaigoje	40,40		16,44	8.521,94		0,00	0,00

* Pildo tik savivaldybės administracija.

Klaipėdos rajono savivaldybė, Klaipėdos g. 2, Gargždai
 2016 M. GRUODŽIO 31 D. pasibaigusių metų KONSOLIDUOTŲJŲ FINANSINIŲ ATASKAITŲ RINKINYS
 (Visos sumos tūkstančiais eurų, jei nenurodyta kitaip)

Patvirtinta
 ID -2147446740
 D/L 2017-05-24 15:27:37

Eil. Nr.	Straipsniai*	Kilnojamosios kultūros vertybės	Baldai ir biuro įranga	Kitas ilgalaikis materialusis turtas		Nebaigta statyba	Išankstiniai apmokėjimai	Iš viso
				Kitos vertybės	Kitas ilgalaikis materialusis turtas			
1	2	10	11	12	13	14	15	16
1	Valstybei nuosavybės teise priklausančio, savivaldybės patikėjimo teise valdomo ilgalaikio materialiojo turto balansinė vertė praėjusio ataskaitinio laikotarpio pabaigoje		0,05					9.132,18
2	Valstybei nuosavybės teise priklausančio, savivaldybės patikėjimo teise valdomo ilgalaikio materialiojo turto balansinė vertė ataskaitinio laikotarpio pabaigoje		0,05					8.578,82

Klaipėdos rajono savivaldybė, Klaipėdos g. 2, Gargždai

2016 M. GRUODŽIO 31 D. pasibaigusio metų KONSOLIDUOTŲJŲ FINANSINIŲ ATASKAITŲ RINKINYS

(Visos sumos tūkstančiais eurų, jei nenurodyta kitaip)

Patvirtinta

ID -2147446740

D/L 2017-05-24 15:27:37

Materialiojo turto, kuris yra visiškai nudėvėtas, tačiau vis dar naudojamas veikloje, įsigijimo ar pasigaminimo savikaina:

Ataskaitinis laikotarpis	Praėjęs ataskaitinis laikotarpis
7.117,69	5.922,92

Materialiojo turto, kurio kontrolę riboja sutartys ar teisės aktai likutinė vertė yra:

Ataskaitinis laikotarpis	Praėjęs ataskaitinis laikotarpis
6,53	

Materialiojo turto, užstatyto kaip įsipareigojimų įvykdymo garantija, likutinė vertė yra:

Ataskaitinis laikotarpis	Praėjęs ataskaitinis laikotarpis

Nebenaudojamo veikloje materialiojo turto likutinę vertę sudaro:

Ataskaitinis laikotarpis	Praėjęs ataskaitinis laikotarpis

Materialiojo turto, kuris laikinai nenaudojamas veikloje, likutinę vertę sudaro:

Ataskaitinis laikotarpis	Praėjęs ataskaitinis laikotarpis

Dalis žemės ir pastatų įprastinėje veikloje yra nenaudojami ir laikomi vien tik pajamoms iš nuomos gauti. Tokio turto likutinę vertę sudaro:

Ataskaitinis laikotarpis	Praėjęs ataskaitinis laikotarpis
2,35	2,29

Sutarčių, pasirašytų dėl ilgalaikio materialiojo turto įsigijimo ateityje, bendroji vertė paskutinę ataskaitinio laikotarpio dieną:

Ataskaitinis laikotarpis	Praėjęs ataskaitinis laikotarpis

Klaipėdos rajono savivaldybė, Klaipėdos g. 2, Gargždai

2016 M. GRUODŽIO 31 D. pasibaigusių metų KONSOLIDUOTŲJŲ FINANSINIŲ ATASKAITŲ RINKINYS
(Visos sumos tūkstančiais eurų, jei nenurodyta kitaip)

PARDUOTI LAIKOMO FINANSINIO TURTO POKYČIAI PER ATASKAITINĮ LAIKOTARPĮ

Eil. Nr.	Finansinio turto pavadinimas	Balansinė vertė ataskaitinio laikotarpio pradžioje	Išigyta	Parduota (balansinė vertė pardavimo momentu)	Perkelta į (iš) kitas finansinio turto grupes	Nuvertėjimas
1	2	3	4	5	6	7
1	Ilgalaikis finansinis turtas	4.294,00	2.332,35	0,00	0,00	0,00
1.1	Nuosavybės vertybiniai popieriai	4.294,00	2.332,35			
1.2	Ne nuosavybės vertybiniai popieriai					
1.3	Finansinis turtas iš išvestinės finansinės priemonės					
1.4	Kitas					
2	Trumpalaikis finansinis turtas	0,00				
2.1	Nuosavybės vertybiniai popieriai	0,00				
2.2	Ne nuosavybės vertybiniai popieriai					
2.3	Finansinis turtas iš išvestinės finansinės priemonės					
2.4	Kitas					
3	Iš viso	4.294,00	2.332,35	0,00	0,00	0,00

* Šioje skiltyje rodomas ir perduotas parduoti laikomas finansinis turtas.

Klaipėdos rajono savivaldybė, Klaipėdos g. 2, Gargždai

2016 M. GRUODŽIO 31 D. pasibaigusių metų KONSOLIDUOTŲJŲ FINANSINIŲ ATASKAITŲ RINKINYS

(Visos sumos tūkstančiais eurų, jei nenurodyta kitaip)

Patvirtinta
ID -2147446740
D/L 2017-05-24 15:27:37

Eil. Nr.	Finansinio turto pavadinimas	Nurašyta (balansinė vertė nurašymo momentu)*	Tikrosios vertės pokyčiai	Kiti konsolidavimo pokyčiai	Balansinė vertė ataskaitinio laikotarpio pabaigoje
1	2	8	9	10	11
1	Ilgalaikis finansinis turtas	0,00	0,00	0,00	6.626,35
1.1	Nuosavybės vertybiniai popieriai				6.626,35
1.2	Ne nuosavybės vertybiniai popieriai				
1.3	Finansinis turtas iš išvestinės finansinės priemonės				
1.4	Kitas				
2	Trumpalaikis finansinis turtas			0,00	0,00
2.1	Nuosavybės vertybiniai popieriai			0,00	0,00
2.2	Ne nuosavybės vertybiniai popieriai				
2.3	Finansinis turtas iš išvestinės finansinės priemonės				
2.4	Kitas				
3	Iš viso	0,00	0,00	0,00	6.626,35

Klaipėdos rajono savivaldybė, Klaipėdos g. 2, Gargždai

2016 M. GRUODŽIO 31 D. pasibaigusių metų KONSOLIDUOTŲJŲ FINANSINIŲ ATASKAITŲ RINKINYS

(Visos sumos tūkstančiais eurų, jei nenurodyta kitaip)

Patvirtinta
ID -2147446740
D/L 2017-05-24 15:27:37

IKI IŠPIRKIMO TERMINO LAIKOMO FINANSINIO TURTO IR SUTEIKTŲ PASKOLŲ POKYČIAI PER ATASKAITINĮ LAIKOTARPĮ

Eil. Nr.	Finansinio turto pavadinimas	Balansinė vertė ataskaitinio laikotarpio pradžioje	Per ataskaitinį laikotarpį			Per ataskaitinį laikotarpį				Per ataskaitinį laikotarpį	Kiti konsolidavimo pokyčiai	Balansinė vertė ataskaitinio laikotarpio pabaigoje
			Įsigyta (įsigijimo savikaina)	Parduota (balansinė vertė pardavimo momentu)	Perkelta į (iš) kitą finansinio turto grupę	Amortizacijos suma**	Valiutos kurso pokyčio įtaka	Piniginės įplaukos	Nurašyta	Nuvertėjimas		
1	2	3	4	5	6	7	8	9	10	11	12	13
1	Ilgalaikis finansinis turtas ir suteiktos paskolos	0,00	0,00	0,00	0,00	0,00	0,00	0,00	0,00	0,00	0,00	0,00
1.1	Suteiktos paskolos											
1.2	Obligacijos											
1.3	Vekseliai											
1.4	Kiti ne nuosavybės vertybiniai popieriai											
1.5	Ilgalaikiai terminuoti indėliai											
2	Trumpalaikis finansinis turtas ir suteiktos paskolos*	150,00	0,00	0,00	0,00	0,00	0,00	-150,00	0,00	0,00	0,00	0,00
2.1	Suteiktos paskolos											
2.2	Obligacijos											
2.3	Vekseliai											
2.4	Kiti ne nuosavybės vertybiniai popieriai							-150,00				
2.5	Trumpalaikiai terminuoti indėliai	150,00							0,00	0,00	0,00	0,00
3	Iš viso	150,00	0,00	0,00	0,00	0,00	0,00	-150,00	0,00	0,00	0,00	0,00

* Nurodoma ir ilgalaikio finansinio turto, ir suteiktų paskolų einamųjų metų dalis.

** Amortizacijos suma apima skirtumą tarp finansinio turto įsigijimo savikainos ir amortizuotos savikainos pirmojo finansinio turto pripažinimo metu, ir amortizacijos sumos paskutinę per ataskaitinį laikotarpį.

Klaipėdos rajono savivaldybė, Klaipėdos g. 2, Gargždai

2016 M. GRUODŽIO 31 D. pasibaigusių metų KONSOLIDUOTŲJŲ FINANSINIŲ ATASKAITŲ RINKINYS
(Visos sumos tūkstančiais eurų, jei nenurodyta kitaip)

Patvirtinta
ID -2147446740
D/L 2017-05-24 15:27:37

**BŪSIMOSIOS PAGRINDINĖS NUOMOS ĮMOKOS, NUMATOMOS GAUTI PAGAL
PASIRAŠYTAS VEIKLOS NUOMOS SUTARTIS PAGAL LAIKOTARPIUS**

Eil. Nr.	Laikotarpis	Gautinos pagrindinės nuomos įmokos paskutinę ataskaitinio laikotarpio dieną
1	2	3
1	Per vienerius metus	0,28
2	Nuo vienerių iki penkerių metų	
3	Po penkerių metų	
4	Iš viso	0,28

Klaipėdos rajono savivaldybė, Klaipėdos g. 2, Gargždai

2016 M. GRUODŽIO 31 D. pasibaigusių metų KONSOLIDUOTŲJŲ FINANSINIŲ ATASKAITŲ RINKINYS

(Visos sumos tūkstančiais eurų, jei nenurodyta kitaip)

Patvirtinta

ID -2147446740

D/L 2017-05-24 15:27:37

Abejotinas gautinų pagrindinių nuomos įmokų sumas ir jų pasikeitimą per ataskaitinį laikotarpį sudaro:

Ataskaitinio laikotarpio pradžioje	Per ataskaitinį laikotarpį	Ataskaitinio laikotarpio pabaigoje

Neapibrėžtieji nuomos mokesčiai, kurie buvo pripažinti pajamomis per ataskaitinį laikotarpį:

Ataskaitinis laikotarpis	Praėjęs ataskaitinis laikotarpis

Išnuomoto veiklos nuoma turto balansinė vertė:

Eil. Nr.	Turto grupės	Balansinė vertė	
		Ataskaitinis laikotarpis	Praėjęs ataskaitinis laikotarpis
1	2	3	4
1	Nematerialusis turtas		
1.1	Programinė įranga ir jos licencijos		
1.2	Patentai ir kitos licencijos (išskyrus nurodytus 2 punkte)		
1.3	Literatūros, mokslo ir meno kūriniai		
1.4	Nebaigti projektai		
1.5	Kitas nematerialusis turtas		
2	Ilgalaikis materialusis turtas	2,35	2,29
2.1	Žemė		
2.2	Gyvenamieji pastatai		
2.3	Kiti pastatai	2,35	2,29
2.4	Infrastruktūros ir kiti statiniai		
2.5	Nekilnojamosios kultūros vertybės		
2.6	Mašinos ir įrenginiai		
2.7	Transporto priemonės		
2.8	Kilnojamosios kultūros vertybės		
2.9	Baldai ir biuro įranga		
2.10	Kitos vertybės		
2.11	Kitas ilgalaikis materialusis turtas		
2.12	Nebaigta statyba		
3	Biologinis turtas		
3.1	Naudojamas žemės ūkio veikloje		
3.2	Naudojamas ne žemės ūkio veikloje		
4	Atsargos	0,00	0,00
4.1	Ilgalaikis materialusis ir biologinis turtas, skirtas parduoti		
5	Iš viso	2,35	2,29

Bendra neapibrėžtųjų nuomos mokesčių suma, pripažinta ataskaitinio laikotarpio pajamomis:

Ataskaitinis laikotarpis	Praėjęs ataskaitinis laikotarpis

Klaipėdos rajono savivaldybė, Klaipėdos g. 2, Gargždai

2016 M. GRUODŽIO 31 D. pasibaigusio metų KONSOLIDUOTŲJŲ FINANSINIŲ ATASKAITŲ RINKINYS

(Visos sumos tūkstančiais eurų, jei nenurodyta kitaip)

Pagal panaudos sutartis perduoto turto balansinė vertė pagal turto grupes paskutinę ataskaitinio laikotarpio dieną:

Eil. Nr.	Turto grupės	Balansinė vertė	
		Ataskaitinis laikotarpis	Praėjęs ataskaitinis laikotarpis
1	2	3	4
1	Nematerialusis turtas	0,00	
1.1	Programinė įranga ir jos licencijos	0,00	
1.2	Patentai ir kitos licencijos (išskyrus nurodytus 2 punkte)		
1.3	Literatūros, mokslo ir meno kūriniai		
1.4	Nebaigti projektai		
1.5	Kitas nematerialusis turtas	1.164,03	
2	Ilgalaikis materialusis turtas		
2.1	Žemė		
2.2	Gyvenamieji pastatai	5,23	
2.3	Kiti pastatai	358,86	
2.4	Infrastruktūros ir kiti statiniai	795,12	
2.5	Nekilnojamosios kultūros vertybės		
2.6	Mašinos ir įrenginiai	4,82	
2.7	Transporto priemonės	0,00	
2.8	Kilnojamosios kultūros vertybės		
2.9	Baldai ir biuro įranga	0,00	
2.10	Kitos vertybės		
2.11	Kitas ilgalaikis materialusis turtas	0,00	
2.12	Nebaigta statyba		
3	Biologinis turtas		
3.1	Naudojamas žemės ūkio veikloje		
3.2	Naudojamas ne žemės ūkio veikloje		
4	Atsargos		
4.1	Strateginės ir neliečiamosios atsargos		
4.2	Medžiagos, žaliavos ir ūkinis inventorių		
4.3	Nebaigta gaminti produkcija		
4.4	Pagaminta produkcija, atsargos, skirtos parduoti (perduoti)		
4.5	Ilgalaikis materialusis ir biologinis turtas, skirtas parduoti		
5	Iš viso	1.164,03	

Klaipėdos rajono savivaldybė, Klaipėdos g. 2, Gargždai

2016 M. GRUODŽIO 31 D. pasibaigusių metų KONSOLIDUOTŲJŲ FINANSINIŲ ATASKAITŲ RINKINYS
(Visos sumos tūkstančiais eurų, jei nenurodyta kitaip)

Patvirtinta
ID -2147446740
D/L 2017-05-24 15:27:37

P8 Atsargos

ATSARGŲ VERTĖ PAGAL GRUPES

Eil. Nr.	Atsargų grupės	Paskutinė ataskaitinio laikotarpio diena	Paskutinė praėjusio ataskaitinio laikotarpio diena
1	2	3	4
1	Strateginės ir neliečiamosios atsargos	0,00	0,00
2	Medžiagos, žaliavos ir ūkinis inventorių	232,37	218,35
3	Nebaigta gaminti produkcija ir nebaigtos vykdyti sutartys		
4	Pagaminta produkcija ir atsargos, skirtos parduoti	0,97	1,29
5	Ilgalaikis materialusis ir biologinis turtas, skirtas parduoti	0,00	0,00
6	Iš viso	233,35	219,64

Klaipėdos rajono savivaldybė, Klaipėdos g. 2, Gargždai

2016 M. GRUODŽIO 31 D. pasibaigusių metų KONSOLIDUOTŲJŲ FINANSINIŲ ATASKAITŲ RINKINYS
(Visos sumos tūkstančiais eurų, jei nenurodyta kitaip)

Patvirtinta
-2147446740
2017-05-24 15:27:37

Materialusis ir biologinis turtas, kuris buvo skirtas parduoti per ataskaitinį laikotarpį:

Eil. Nr.	Turto grupė iki perkėlimo į atsargas	Pelnas arba nuostolis iš turto pardavimo	Sprendimo parduoti data	Sprendimo parduoti priežastis
1	2	3	4	5
	Gyvenamieji pastatai	51,66		
	Kiti pastatai	7,62		
	Transporto priemonės	0,20		
	Iš viso	59,48	X	X

X pažymėti ataskaitos laukai nepildomi.

Klaipėdos rajono savivaldybė, Klaipėdos g. 2, Gargždai

2016 M. GRUODŽIO 31 D. pasibaigusių metų KONSOLIDUOTŲJŲ FINANSINIŲ ATASKAITŲ RINKINYS
(Visos sumos tūkstančiais eurų, jei nenurodyta kitaip)

Patvirtinta
ID -2147446740
D/L 2017-05-24 15:27:37

P9 Išankstiniai apmokėjimai

INFORMACIJA APIE IŠANKSTINIUS APMOKĖJIMUS

Eil. Nr.	Straipsniai	Paskutinė ataskaitinio laikotarpio diena	Paskutinė praėjusio ataskaitinio laikotarpio diena
1	2	3	4
1	Išankstinių apmokėjimų įsigijimo savikaina	257,78	62,67
1.1	Išankstiniai apmokėjimai tiekėjams	232,85	34,32
1.2	Išankstiniai apmokėjimai viešojo sektoriaus subjektams pavedimams vykdyti		
1.3	Išankstiniai mokesčių mokėjimai		0,00
1.4	Išankstiniai mokėjimai Europos Sąjungai		
1.5	Išankstiniai apmokėjimai darbuotojams		
1.6	Kiti išankstiniai apmokėjimai	0,00	0,00
1.7	Ateinančių laikotarpių sąnaudos ne viešojo sektoriaus subjektų pavedimams vykdyti	0,02	
1.8	Kitos ateinančių laikotarpių sąnaudos	24,91	28,35
2	Išankstinių apmokėjimų nuvertėjimas		
3	Išankstinių apmokėjimų balansinė vertė (1-2)	257,78	62,67

Klaipėdos rajono savivaldybė, Klaipėdos g. 2, Gargždai

2016 M. GRUODŽIO 31 D. pasibaigusių metų KONSOLIDUOTŲJŲ FINANSINIŲ ATASKAITŲ RINKINYS

(Visos sumos tūkstančiais eurų, jei nenurodyta kitaip)

Patvirtinta
ID -2147446740
D/L 2017-05-24 15:27:37

P10 Gautinos sumos

INFORMACIJA APIE PER VIENUS METUS GAUTINAS SUMAS

Eil. Nr.	Straipsniai	Paskutinė ataskaitinio laikotarpio diena			Paskutinė praėjusio ataskaitinio laikotarpio diena		
		Iš viso	Tarp jų iš viešojo sektoriaus subjektų	Tarp jų iš kontroliuojamų ir asocijuotųjų ne viešojo sektoriaus subjektų	Iš viso	Tarp jų iš viešojo sektoriaus subjektų	Tarp jų iš kontroliuojamų ir asocijuotųjų ne viešojo sektoriaus subjektų
1	2	3	4	5	6	7	8
1	Per vienus metus gautinų sumų įsigijimo savikaina, iš viso (1.1+1.2+1.3+1.4+1.5+1.6)	4.036,63	2.690,14	28,89	4.939,32	3.614,06	13,23
1.1	Gautinos finansavimo sumos	0,00	0,00		0,33	0,33	
1.2	Gautini mokesčiai ir socialinės įmokos	606,01	606,01	0,00	521,15	521,15	
1.2.1	Gautini mokesčiai	606,01	606,01		521,15	521,15	
1.2.2	Gautinos socialinės įmokos						
1.3	Gautinos sumos už turto naudojimą, parduotas prekes, turtą, paslaugas	600,28	401,84		683,41	485,51	
1.3.1	Gautinos sumos už turto naudojimą	87,23	0,00		93,05		
1.3.2	Gautinos sumos už parduotas prekes	0,00			0,00		
1.3.3	Gautinos sumos už suteiktas paslaugas	510,36	401,84		585,07	485,46	
1.3.4	Gautinos sumos už parduotą ilgalaikį turtą	0,92			3,91	0,05	
1.3.5	Kitos	1,77			1,39		
1.4	Gautinos sumos už konfiskuotą turtą, baudos ir kitos netesybos	9,48	0,16		10,37	0,18	
1.5	Sukauptos gautinos sumos	2.025,36	1.675,58	28,89	2.938,06	2.603,39	13,23
1.5.1	Iš biudžeto	796,47	774,40	28,89	653,15	647,32	13,23
1.5.2	Kitos	1.228,89	901,18		2.284,92	1.956,07	
1.6	Kitos gautinos sumos	795,50	6,55		786,00	3,50	
2	Per vienus metus gautinų sumų nuvertėjimas ataskaitinio laikotarpio pabaigoje	-67,11	-0,10		-73,69		
3	Per vienus metus gautinų sumų balansinė vertė (1-2)	3.969,52	2.690,04	28,89	4.865,63	3.614,06	13,23

Klaipėdos rajono savivaldybė, Klaipėdos g. 2, Gargždai

2016 M. GRUODŽIO 31 D. pasibaigusių metų KONSOLIDUOTŲJŲ FINANSINIŲ ATASKAITŲ RINKINYS

(Visos sumos tūkstančiais eurų, jei nenurodyta kitaip)

Patvirtinta
ID -2147446740
D/L 2017-05-24 15:27:37

PO VIENŲ METŲ GAUTINOS SUMOS PAGAL GRĄŽINIMO LAIKOTARPIUS IR JŲ EINAMŲJŲ METŲ DALIS

Eil. Nr.	Grąžinimo terminas	Išsigijimo savikaina	Balansinė vertė
1	2	3	4
1	Suteiktų paskolų		
1.1	Per vienus metus*		
1.2	Nuo vieno iki penkerių metų		
1.3	Po penkerių metų		
2	Kitų ilgalaikių gautinų sumų	37,20	37,20
2.1	Per vienus metus*		
2.2	Nuo vieno iki penkerių metų	37,20	37,20
2.3	Po penkerių metų		
3	Iš viso	37,20	37,20

* Nurodoma einamųjų metų dalis.

P12 Finansavimo sumos

FINANSAVIMO SUMOS PAGAL ŠALTINĮ, TIKSLINĘ PASKIRTĮ IR JŲ POKYČIAI PER ATASKAITINĮ LAIKOTARPĮ

Eil. Nr.	Finansavimo sumos	Finansavimo sumų likutis ataskaitinio laikotarpio pradžioje	Per ataskaitinį laikotarpį			Per ataskaitinį laikotarpį				Per ataskaitinį laikotarpį	Kiti konsolidavimo pokyčiai	Finansavimo sumų likutis ataskaitinio laikotarpio pabaigoje
			Finansavimo sumos (gautos)	Finansavimo sumų pergrupavimas*	Perduota kitiems viešojo sektoriaus subjektams	Finansavimo sumų sumažėjimas dėl turto pardavimo	Finansavimo sumų sumažėjimas dėl jų panaudojimo savo veiklai	Finansavimo sumų sumažėjimas dėl jų perdavimo ne viešojo sektoriaus subjektams	Finansavimo sumos grąžintos	Finansavimo sumų (gautinų) pasikeitimas		
1	2	3	4	5	6	7	8	9	10	11	12	13
		17.250,84	20.913,65	-1,86	-49,68	-10,82	-19.673,01	-68,09	-120,15	3,18		18.244,07
1	IS valstybės biudžeto											
1.1	Nepingimam turtui įsigyti	17.044,16	1.686,70	1.001,32	0,00	-10,82	-1.615,76	-68,09	-0,04	3,18		18.037,47
1.2	Kitoms išlaidoms kompensuoti	206,69	19.226,95	-1.003,18	-49,68		-18.057,25		-120,12			206,60
2	IS savivaldybės biudžeto	0,00	0,00	0,00	0,00	0,00	0,00	0,00	0,00	0,00	0,00	0,00
2.1	Nepingimam turtui įsigyti	0,00	0,00	0,00	0,00	0,00	0,00	0,00	0,00	0,00	0,00	0,00
2.2	Kitoms išlaidoms kompensuoti	0,00	0,00	0,00	0,00							0,00
3	IS Europos Sąjungos, užsienio valstybių ir tarptautinių organizacijų	10.842,14	327,98	0,02	0,00		-873,40					10.296,63
3.1	Nepingimam turtui įsigyti	10.780,47	64,95	45,90	0,00		-704,59		-0,11		-0,02	10.186,60
3.2	Kitoms išlaidoms kompensuoti	61,67	263,03	-45,88	0,00		-168,81		0,00		0,02	110,02
4	IS kitų šaltinių	2.077,07	575,18	865,49		-0,83	-569,21			-0,33	0,00	2.947,38
4.1	Nepingimam turtui įsigyti	1.966,80	371,40	941,72		-0,83	-430,79			-0,33	0,00	2.848,31
4.2	Kitoms išlaidoms kompensuoti	110,27	203,78	-76,23			-138,42			2,85	0,00	99,07
5	IS viso finansavimo sumų	30.170,05	21.816,82	863,65	-49,68	-11,65	-21.115,61	-68,09	-120,26		0,00	31.488,08

* Šioje skiltyje nurodomas finansavimo sumų pergrupavimas, pagrįstas ataskaitinio laikotarpio klaidų taisymais, valdymo kurso pakeitimais, susijusiais su finansavimo sumomis; finansavimo sumų

dalis, prapajauta fondo finansavimo pajamomis

Klaipėdos rajono savivaldybė, Klaipėdos g. 2, Gargždai

2016 M. GRUODŽIO 31 D. pasibaigusių metų KONSOLIDUOTŲJŲ FINANSINIŲ ATASKAITŲ RINKINYS
(Visos sumos tūkstančiais eurų, jei nenurodyta kitaip)

Patvirtinta
ID -2147446740
D/L 2017-05-24
15:27:37

FINANSAVIMO SUMOS PAGAL ŠALTINIŲ, TIKSLINĘ PASKIRTĮ IR JŲ
KONSOLIDAVIMO POKYČIAI PER ATASKAITINĮ LAIKOTARPĮ

Eil. Nr.	Finansavimo sumos	Kiti pokyčiai (jungimai)	Išeinantys subjektai
1	Iš valstybės biudžeto		
1.1	Nepiniginiam turtui įsigyti		
1.2	Kitoms išlaidoms kompensuoti		
		0,00	0,00
2	Iš savivaldybės biudžeto		
2.1	Nepiniginiam turtui įsigyti	0,00	0,00
2.2	Kitoms išlaidoms kompensuoti	0,00	
		0,00	
3	Iš Europos Sąjungos, užsienio valstybių ir tarptautinių organizacijų		
3.1	Nepiniginiam turtui įsigyti	-0,02	
3.2	Kitoms išlaidoms kompensuoti	0,02	
		0,00	0,00
4	Iš kitų šaltinių		
4.1	Nepiniginiam turtui įsigyti		0,00
4.2	Kitoms išlaidoms kompensuoti	0,00	0,00
		0,00	0,00
5	Iš viso finansavimo sumų		

Klaipėdos rajono savivaldybė, Klaipėdos g. 2, Gargždai

2016 M. GRUODŽIO 31 D. pasibaigusių metų KONSOLIDUOTŲJŲ FINANSINIŲ ATASKAITŲ RINKINYS

(Visos sumos tūkstančiais eurų, jei nenurodyta kitaip)

P 13 Finansiniai įsipareigojimai

ĮSIPAREIGOJIMŲ, APSKAITOJE UŽREGISTRUOTŲ AMORTIZUOTA SAVIKAINA, POKYTIS PER ATASKAITINĮ PERIODĄ

Eil. Nr.	Finansinių įsipareigojimų pavadinimas	Balansinė vertė ataskaitinio laikotarpio pradžioje	Per ataskaitinį laikotarpį				Per ataskaitinį laikotarpį	
			prisiimti įsipareigojimai (įsigijimo savikaina)	finansinių įsipareigojimų pergrupavimas	amortizacijos suma*	valiutos kurso pokyčio įtaka	įvykdyti įsipareigojimai (grąžintos skolos, sumokėtos palūanos, išpirkti vertybiniai popieriai)	nurašyti įsipareigojimai
1	2	3	4	5	6	7	8	9
1	Ilgalaikiai skoliniai įsipareigojimai	7.022,66		-1.025,07				
1.1	Išleistos obligacijos							
1.2	Išleisti išdo vekseliai							
1.3	Gautos paskolos	6.973,71		-1.007,53				
1.4	Finansinės nuomos (lizingo) įsipareigojimai	48,95		-17,53				
1.5	Kiti įsipareigojimai							
2	Trumpalaikiai skoliniai ir ilgalaikių skolinių įsipareigojimų einamųjų metų dalis	1.044,97		1.025,07			-1.044,97	
2.1	Išleistos obligacijos							
2.2	Išleisti išdo vekseliai							
2.3	Gautos paskolos	1.022,53		1.007,53			-1.022,53	
2.4	Finansinės nuomos (lizingo) įsipareigojimai	22,44		17,53			-22,44	
2.5	Kiti įsipareigojimai	0,00						
3	Kiti įsipareigojimai	211,61		0,00			-48,81	0,00
3.1	Kiti ilgalaikiai įsipareigojimai	211,61		0,00			-48,81	0,00
3.2	Kitų ilgalaikių įsipareigojimų einamųjų metų dalis			0,00				
4	Iš viso	8.279,24		0,00			-1.093,78	0,00

* Amortizacijos suma apima skirtumą tarp finansinio turto įsigijimo savikainos ir amortizuotos savikainos pirminio finansinio turto pripažinimo metu ir amortizacijos sumos pasikeitimą per ataskaitinį laikotarpį.

Klaipėdos rajono savivaldybė, Klaipėdos g. 2, Gargždai

2016 M. GRUODŽIO 31 D. pasibaigusių metų KONSOLIDUOTŲJŲ FINANSINIŲ ATASKAITŲ RINKINYS

(Visos sumos tūkstančiais eurų, jei nenurodyta kitaip)

Patvirtinta
ID -2147446740
D/L 2017-05-24 15:27:37

P 13 Finansiniai įsipareigojimai

Eil. Nr.	Finansinių įsipareigojimų pavadinimas	kiti konsolidavimo pokyčiai	Balansinė vertė ataskaitinio laikotarpio pabaigoje
1	2	10	11
1	Ilgalaikiai skoliniai įsipareigojimai		5.997,59
1.1	Išleistos obligacijos		
1.2	Išleisti išdo vekseliai		
1.3	Gautos paskolos		5.966,18
1.4	Finansinės nuomos (lizingo) įsipareigojimai		31,42
1.5	Kiti įsipareigojimai		
2	Trumpalaikiai skoliniai ir ilgalaikių skolinių įsipareigojimų einamųjų metų dalis		1.025,06
2.1	Išleistos obligacijos		
2.2	Išleisti išdo vekseliai		
2.3	Gautos paskolos		1.007,53
2.4	Finansinės nuomos (lizingo) įsipareigojimai		17,53
2.5	Kiti įsipareigojimai		0,00
3	Kiti įsipareigojimai		162,80
3.1	Kiti ilgalaikiai įsipareigojimai		162,80
3.2	Kitų ilgalaikių įsipareigojimų einamųjų metų dalis		0,00
4	Iš viso		7.185,46

nos ir amortizuotos savikainos pirminio finans

Klaipėdos rajono savivaldybė, Klaipėdos g. 2, Gargždai

2016 M. GRUODŽIO 31 D. pasibaigusio metų KONSOLIDUOTŲJŲ FINANSINIŲ ATASKAITŲ RINKINYS

(Visos sumos tūkstančiais eurų, jei nenurodyta kitaip)

Patvirtinta

ID -2147446740

D/L 2017-05-24 15:27:37

GAUTOS PASKOLOS IR IŠLEISTI NE NUOSAVYBĖS VERTYBINIAI POPIERIAI PAGAL GRĄŽINIMO IR IŠPIRKIMO
LAIKOTARPIUS PASKUTINĖ ATASKAITINIO LAIKOTARPIO DIENĄ

Eil. Nr.	Išpirkimo arba grąžinimo terminas	Nominalioji finansinių įsipareigojimų vertė	Balansinė finansinių įsipareigojimų vertė
1	2	3	4
1	Vieni metai	191,25	191,25
2	Nuo vieno iki dviejų metų		
3	Nuo dviejų iki trejų metų		
4	Nuo trejų iki ketverių metų		
5	Nuo ketverių iki penkerių metų		
6	Ilgesnis kaip penkeri metai	6.782,46	6.782,46
7	Iš viso	6.973,71	6.973,71

Klaipėdos rajono savivaldybė, Klaipėdos g. 2, Gargždai

2016 M. GRUODŽIO 31 D. pasibaigusių metų KONSOLIDUOTŲJŲ FINANSINIŲ ATASKAITŲ RINKINYS

(Visos sumos tūkstančiais eurų, jei nenurodyta kitaip)

Patvirtinta

ID -2147446740

D/L 2017-05-24 15:27:37

INFORMACIJA APIE PASKOLŲ ĮVYKDYMO TERMINUS IR PALŪKANŲ NORMAS

Eil. Nr.	Paskolos grąžinimo terminas	Įsigijimo savikaina ataskaitinio laikotarpio pabaigoje		
		Beprocentinės paskolos	Paskolos su fiksuota palūkanų norma	Paskolos su kintama palūkanų norma
1	2	3	4	5
1	Per vienus metus			108
1.1	Trumpalaikės paskolos			
1.2	Ilgalaikių paskolų einamųjų metų dalis			108
2	Nuo vieno iki penkerių metų			3.265
3	Po penkerių metų			3.601
4	Iš viso paskolų (1+2+3)			6.974

Klaipėdos rajono savivaldybė, Klaipėdos g. 2, Gargždai

2016 M. GRUODŽIO 31 D. pasibaigusių metų KONSOLIDUOTŲJŲ FINANSINIŲ ATASKAITŲ RINKINYS

(Visos sumos tūkstančiais eurų, jei nenurodyta kitaip)

Patvirtinta

ID -2147446740

D/L 2017-05-24 15:27:37

P14 Įsipareigojimai, atsirandantys iš nuomos, finansinės nuomos (lizingo) ir kitų turto perdavimo sutarčių

FINANSINĖS NUOMOS PASLAUGOS GAVĖJO ĮSIPAREIGOJIMAI PAGAL LAIKOTARPIUS

Eil. Nr.	Straipsniai	Paskutinė ataskaitinio laikotarpio diena	
		Pagrindinės nuomos įmokos	Dabartinė pagrindinių nuomos įmokų vertė
1	2	3	4
1	Per vienerius metus	18,32	17,53
1.1	Dabartinė finansinių nuomos įsipareigojimų vertė (einamųjų metų dalis)	X	17,53
1.2	Dabartinė finansinių nuomos įsipareigojimų vertė (trumpalaikiai)	X	0,00
2	Nuo vienerių iki penkerių metų	32,40	31,42
3	Po penkerių metų		
4	Pagrindinių finansinės nuomos įmokų iš viso	50,71	X
5	Palūkanos (-)	-1,76	X
6	Dabartinė finansinės nuomos įsipareigojimų vertė (4-5)	48,95	48,95

X pažymėti ataskaitos laukai nepildomi.

Klaipėdos rajono savivaldybė, Klaipėdos g. 2, Gargždai

2016 M. GRUODŽIO 31 D. pasibaigusių metų KONSOLIDUOTŲJŲ FINANSINIŲ ATASKAITŲ RINKINYS

(Visos sumos tūkstančiais eurų, jei nenurodyta kitaip)

Patvirtinta

ID -2147446740

D/L 2017-05-24 15:27:37

ILGALAIKĖS FINANSINĖS NUOMOS ĮSIPAREIGOJIMAI IR JŲ EINAMŲJŲ METŲ DALIS

Eil. Nr.	Straipsniai	Paskutinė ataskaitinio laikotarpio diena	Paskutinė praėjusio ataskaitinio laikotarpio diena
1	2	3	4
1	Ilgalaikių finansinės nuomos įsipareigojimų einamųjų metų dalis	17,53	22,44
2	Ilgalaikiai finansinės nuomos įsipareigojimai	31,42	48,95
3	Ilgalaikių finansinės nuomos įsipareigojimų iš viso	48,95	71,39

Klaipėdos rajono savivaldybė, Klaipėdos g. 2, Gargždai

2016 M. GRUODŽIO 31 D. pasibaigusių metų KONSOLIDUOTŲJŲ FINANSINIŲ ATASKAITŲ RINKINYS

(Visos sumos tūkstančiais eurų, jei nenurodyta kitaip)

P16 Suteiktos garantijos dėl paskolų

SUTEIKTOS GARANTIJOS DĖL PASKOLŲ

Eil. Nr.	Straipsniai	Paskolų, dėl kurių suteiktos garantijos, likutis ataskaitinio laikotarpio pradžioje	Ataskaitiniai metai			
			Suteikta paskolų, dėl kurių suteiktos garantijos per ataskaitinį laikotarpį	Grąžinta paskolų, dėl kurių buvo suteiktos garantijos per ataskaitinį laikotarpį	Įsipareigojimai dėl suteiktų valstybės (savivaldybės) garantijų, kurie priskiriami prie tiesioginės valstybės (savivaldybės) skolos per ataskaitinį laikotarpį	Valiutų kursų pasikeitimo įtaka (+/-)
1	2	3	4	5	6	7=9-3-4+5+6
I	Suteiktos valstybės garantijos dėl vidaus paskolų					
1	Valdžios sektorius					
1.1	Vietos valdžia (savivaldybės)					
1.2	Valstybės socialinės apsaugos fondai					
2	Finansų įstaigos					
2.1	Bankai					
2.2	Nebankinės finansų įstaigos					
3	Nefinansų įstaigos					
II	Suteiktos valstybės garantijos dėl užsienio paskolų					
4	Valdžios sektorius					
4.1	Vietos valdžia (savivaldybės)					
4.2	Valstybės socialinės apsaugos fondai					
5	Finansų įstaigos					
5.1	Bankai					
5.2	Nebankinės finansų įstaigos					
6	Nefinansų įstaigos					
III	Suteiktos valstybės garantijos dėl tarptautinių finansų institucijų išduotų paskolų ir garantijų					
IV	Suteikta valstybės garantijų dėl paskolų, iš viso (I+II+III)					
V	Suteiktos savivaldybės garantijos dėl vidaus ir užsienio paskolų	57,35		-43,12		
VI	Suteiktos valstybės ir savivaldybės garantijos dėl paskolų, iš viso (IV+V)	57,35		-43,12		

Klaipėdos rajono savivaldybė, Klaipėdos g. 2, Gargždai

2016 M. GRUODŽIO 31 D. pasibaigusių metų KONSOLIDUOTŲJŲ FINANSINIŲ ATASKAITŲ RINKINYS

(Visos sumos tūkstančiais eurų, jei nenurodyta kitaip)

Patvirtinta
ID -2147446740
D/L 2017-05-24 15:27:37

P16 Suteiktos garantijos dėl paskolų

Eil. Nr.	Straipsniai	Kiti konsolidavimo pokyčiai	Paskolų, dėl kurių suteiktos garantijos, likutis ataskaitinio laikotarpio pabaigoje
1	2	8	9
I	Suteiktos valstybės garantijos dėl vidaus paskolų		
1	Valdžios sektorius		
1.1	Vietos valdžia (savivaldybės)		
1.2	Valstybės socialinės apsaugos fondai		
2	Finansų įstaigos		
2.1	Bankai		
2.2	Nebankinės finansų įstaigos		
3	Nefinansų įstaigos		
II	Suteiktos valstybės garantijos dėl užsienio paskolų		
4	Valdžios sektorius		
4.1	Vietos valdžia (savivaldybės)		
4.2	Valstybės socialinės apsaugos fondai		
5	Finansų įstaigos		
5.1	Bankai		
5.2	Nebankinės finansų įstaigos		
6	Nefinansų įstaigos		
III	Suteiktos valstybės garantijos dėl tarptautinių finansų institucijų išduotų paskolų ir garantijų		
IV	Suteikta valstybės garantijų dėl paskolų, iš viso (I+II+III)		
V	Suteiktos savivaldybės garantijos dėl vidaus ir užsienio paskolų		14,23
VI	Suteiktos valstybės ir savivaldybės garantijos dėl paskolų, iš viso (IV+V)		14,23

Klaipėdos rajono savivaldybė, Klaipėdos g. 2, Gargždai

2016 M. GRUODŽIO 31 D. pasibaigusių metų KONSOLIDUOTŲJŲ FINANSINIŲ ATASKAITŲ RINKINYS

(Visos sumos tūkstančiais eurų, jei nenurodyta kitaip)

Patvirtinta
ID -2147446740
D/L 2017-05-24 15:27:37

P17 Trumpalaikės mokėtinės sumos

INFORMACIJA APIE KAI KURIAS TRUMPALAIKES MOKĖTINAS SUMAS

Eil. Nr.	Straipsniai	Paskutinė ataskaitinio laikotarpio diena			Paskutinė praėjusio ataskaitinio laikotarpio diena		
		Iš viso	Tarp jų viešojo sektoriaus subjektams	Tarp jų kontroliuojamiems ir asocijuotiesiems ne viešojo sektoriaus subjektams	Iš viso	Tarp jų viešojo sektoriaus subjektams	Tarp jų kontroliuojamiems ir asocijuotiesiems ne viešojo sektoriaus subjektams
1	2	3	4	5	6	7	8
1	Mokėtinės subsidijos, dotacijos ir finansavimo sumos	18,12	6,28		9,53	4,94	
2	Su darbo santykiais susiję įsipareigojimai	43,91	0,21		19,98	8,31	
3	Tiekėjams mokėtinės sumos	232,91	2,70	0,08	217,14	2,23	
4	Sukauptos mokėtinės sumos	2.733,44	858,98		2.139,72	991,75	
4.1	Sukauptos finansavimo sąnaudos	0,94	0,00		0,00	0,00	
4.2	Sukauptos atostoginių sąnaudos	2.133,99	858,98		1.851,47	704,13	
4.3	Kitos sukauptos sąnaudos	0,00			0,00		
4.4	Kitos sukauptos mokėtinės sumos	598,50	0,00		288,25	287,62	
5	Kiti trumpalaikiai įsipareigojimai	139,32	0,08		91,88	17,45	
5.1	Mokėtini veiklos mokesčiai	0,02	0,02		0,01	0,01	
5.2	Gauti išankstiniai apmokėjimai	5,94			10,62	3,00	
5.3	Kitos mokėtinės sumos	133,36	0,07		81,25	14,44	
6	Kai kurių trumpalaikių mokėtinų sumų balansinė vertė (1+2+3+4+5+5.1+5.2+5.3)	3.167,69	868,25	0,08	2.478,25	1.024,68	

Klaipėdos rajono savivaldybė, Klaipėdos g. 2, Gargždai

2016 M. GRUODŽIO 31 D. pasibaigusių metų KONSOLIDUOTŲJŲ FINANSINIŲ ATASKAITŲ RINKINYS

(Visos sumos tūkstančiais eurų, jei nenurodyta kitaip)

Patvirtinta
ID -2147446740
D/L 2017-05-24 15:27:37

P19 Mokesčių pajamos

MOKESČIŲ SUMOS PAGAL ATSKIRĄ MOKESTĮ GRYNAJA VERTE

Eil. Nr.	Mokesčių pajamos	Ataskaitinis laikotarpis	Praėjęs ataskaitinis laikotarpis
1	2	3	4
1	Pajamų ir pelno mokesčių iš viso	19.478,83	18.612,48
1.1	Gyventojų pajamų mokestis	19.478,83	18.612,48
1.2	Pelno mokestis		
1.3	Socialinis mokestis		
2	Turto mokesčių iš viso	2.098,05	1.872,70
2.1	Žemės mokestis	526,92	574,70
2.2	Paveldimo turto mokestis	20,36	17,59
2.3	Nekilnojamojo turto mokestis	1.550,76	1.280,41
3	Prekių ir paslaugų mokesčių iš viso		
3.1	Pridėtinės vertės mokestis		
3.2	Akcizai		
3.3	Atskaitymai nuo pajamų pagal Lietuvos Respublikos miškų įstatymą		
3.4	Cukraus sektoriaus mokesčiai		
3.5	Loterijų ir azartinių lošimų mokestis		
4	Tarptautinės prekybos ir sandorių mokesčių iš viso		
4.1	Muitai ir kiti importo mokesčiai, išskyrus PVM ir akcizus		
4.2	Eksporto mokesčiai		
4.3	Kiti tarptautinės prekybos ir sandorių mokesčiai		
5	Kitų mokesčių iš viso	157,72	329,91
5.1	Mokestis už valstybinius gamtos išteklius	19,81	88,43
5.2	Naftos ir dujų išteklių mokestis	137,90	148,86
5.3	Mokestis už aplinkos teršimą		92,62
5.4	Mokestis už valstybės turto naudojimą patikėjimo teise		
5.5	Kiti mokesčiai	0,00	
6	Mokesčių pajamų iš viso	21.734,59	20.815,09

Klaipėdos rajono savivaldybė, Klaipėdos g. 2, Gargždai

2016 M. GRUODŽIO 31 D. pasibaigusių metų KONSOLIDUOTŲJŲ FINANSINIŲ ATASKAITŲ RINKINYS

(Visos sumos tūkstančiais eurų, jei nenurodyta kitaip)

Patvirtinta
ID -2147446740
D/L 2017-05-24 15:27:37

P21 Kitos pagrindinės veiklos pajamos ir kitos pajamos

**PAGRINDINĖS VEIKLOS KITŲ PAJAMŲ PATEIKIMAS ŽEMESNIOJO IR AUKŠTESNIOJO LYGIŲ VIEŠOJO SEKTORIAUS
SUBJEKTO FINANSINIŲ ATASKAITŲ AIŠKINAMAJAME RAŠTE***

Eil. Nr.	Straipsniai	Ataskaitinis laikotarpis	Praėjęs ataskaitinis laikotarpis
1	2	3	4
1	Apskaičiuotos pagrindinės veiklos kitos pajamos	10.101,68	9.798,68
1.1	Pajamos iš rinkliavų	1.779,54	1.791,30
1.2	Pajamos iš pagal Lietuvos Respublikos indėlių ir įsipareigojimų investuotojams draudimo įstatymą mokamų įmokų į fondus		
1.3	Suteiktų paslaugų pajamos**	8.182,17	7.900,29
1.4	Kitos	139,97	107,09
2	Pervestinos į biudžetą pagrindinės veiklos kitos pajamos	-1,34	-2,06
3	Pagrindinės veiklos kitos pajamos	10.100,34	9.796,62

* Reikšmingos sumos turi būti detalizuojamos viešojo sektoriaus subjekto finansinių ataskaitų aiškinamojo rašto tekste.

** Nurodoma, kokios tai paslaugos, ir, jei suma reikšminga, ji detalizuojama viešojo sektoriaus subjekto finansinių ataskaitų aiškinamojo rašto tekste.

2016 M. GRUODŽIO 31 D. pasibaigusio metų FINANSINIŲ ATASKAITŲ RINKINYS
(Visos sumos eurai, jei nenurodyta kitaip)

Patvirtinta
ID -2147446740
D/L 2017-05-24 15:27:37

P21 Kitos pagrindinės veiklos pajamos ir kitos pajamos

KITOS VEIKLOS PAJAMŲ IR SĄNAUDŲ PATEIKIMAS ŽEMESNIOJO IR AUKŠTESNIOJO LYGIŲ VIEŠOJO
SEKTORIAUS SUBJEKTO FINANSINIŲ ATASKAITŲ AIŠKINAMAJAME RAŠTE *

Eil. Nr.	Straipsniai	Ataskaitinis laikotarpis	Praėjęs ataskaitinis laikotarpis
1	2	3	4
1	Kitos veiklos pajamos	85,60	17,76
1.1	Pajamos iš atsargų pardavimo	0,07	7,31
1.2	Ilgalaikio materialiojo, nematerialiojo ir biologinio turto pardavimo pelnas	65,33	4,33
1.3	Pajamos iš administracinių baudų	-1,54	1,34
1.4	Nuomos pajamos	0,28	0,28
1.5	Suteiktų paslaugų, išskyrus nuomą, pajamos**		
1.6	Kitos	21,46	4,51
2	Pervestinos į biudžetą kitos veiklos pajamos	0,00	-0,06
3	Kitos veiklos sąnaudos	-2,36	-3,66
3.1	Sunaudotų ir parduotų atsargų savikaina		-0,09
3.2	Nuostoliai iš ilgalaikio turto perleidimo	-1,77	-2,37
3.3	Ilgalaikio turto nusidėvėjimo ir amortizacijos sąnaudos		
3.4	Paslaugų sąnaudos		-1,20
3.5	Darbo užmokesčio ir socialinio draudimo sąnaudos		
3.6	Kitos veiklos sąnaudos	-0,58	0,00
4	Kitos veiklos rezultatas	83,24	14,04

* Reikšmingos sumos turi būti detalizuojamos viešojo sektoriaus subjekto finansinių ataskaitų aiškinamojo rašto tekste.

** Nurodoma, kokios tai paslaugos, ir, jei suma reikšminga, ji detalizuojama viešojo sektoriaus subjekto finansinių ataskaitų aiškinamojo rašto tekste.

Klaipėdos rajono savivaldybė, Klaipėdos g. 2, Gargždai

2016 M. GRUODŽIO 31 D. pasibaigusio metų KONSOLIDUOTŲJŲ FINANSINIŲ ATASKAITŲ RINKINYS

(Visos sumos tūkstančiais eurų, jei nenurodyta kitaip)

Patvirtinta
ID -2147446740
D/L 2017-05-24 15:27:37

P23 Finansinės ir investicinės veiklos pajamos ir sąnaudos

FINANSINĖS IR INVESTICINĖS VEIKLOS PAJAMOS IR SĄNAUDOS

Eil. Nr.	Straipsniai	Ataskaitinis laikotarpis	Praėjus ataskaitinis laikotarpis
1	2	3	4
1	Finansinės ir investicinės veiklos pajamos	1.190,91	155,62
1.1	Pelnas dėl valiutos kurso pasikeitimo		
1.2	Baudų ir delspinigių pajamos	50,45	86,61
1.3	Palūkanų pajamos	1,75	3,61
1.4	Dividendai		0,00
1.5	Kitos finansinės ir investicinės veiklos pajamos*	1.138,72	65,56
1.6	Pervestinos finansinės ir investicinės veiklos pajamos		-0,16
2	Finansinės ir investicinės veiklos sąnaudos	-111,94	-133,87
2.1	Nuostolis dėl valiutos kurso pasikeitimo		-0,01
2.2	Baudų ir delspinigių sąnaudos	-0,49	-0,15
2.3	Palūkanų sąnaudos	-106,46	-133,69
2.4	Kitos finansinės ir investicinės veiklos sąnaudos*	-5,00	-0,02
3	Finansinės ir investicinės veiklos rezultatas (1-2)	1,078,97	21,76

* Reikšmingos sumos turi būti detalizuojamos aiškinamojo rašto tekste.

Klaipėdos rajono savivaldybė, Klaipėdos g. 2, Gargždai

2016 M. GRUODŽIO 31 D. pasibaigusių metų KONSOLIDUOTŲJŲ FINANSINIŲ ATASKAITŲ RINKINYS

(Visos sumos tūkstančiais eurų, jei nenurodyta kitaip)

Patvirtinta

ID -2147446740

D/L 2017-05-24 15:27:37

P24 Finansinės rizikos valdymas

INFORMACIJA APIE ĮSIPAREIGOJIMŲ DALĮ (ĮSKAITANT FINANSINĖS NUOMOS (LIZINGO) ĮSIPAREIGOJIMUS) EURAIS
IR UŽSIENIO VALIUTOMIS

Eil. Nr.	Įsipareigojimų dalis valiuta	Balansinė vertė ataskaitinio laikotarpio pradžioje	Balansinė vertė ataskaitinio laikotarpio pabaigoje
1	2	3	4
1	Eurai	11.327,57	10.960,75
2	JAV doleriais		
3	Kitomis		
4	Iš viso	11.327,57	10.960,75

Klaipėdos rajono savivaldybė, Klaipėdos g. 2, Gargždai

2016 M. GRUODŽIO 31 D. pasibaigusio metų KONSOLIDUOTŲJŲ FINANSINIŲ ATASKAITŲ RINKINYS

(Visos sumos tūkstančiais eurų, jei nenurodyta kitaip)

Patvirtinta

ID -2147446740

D/L 2017-05-24 15:27:37

KONTROLIUOJAMŲ VIEŠŲJŲ ĮSTAIGŲ
JUNGTINĖ FINANSINĖS BŪKLĖS ATASKAITA (BALANSAS)

Eil. Nr.	Straipsniai	Paskutinė ataskaitinio laikotarpio diena	Paskutinė praėjusio ataskaitinio laikotarpio diena
1	2	3	4
A	Ilgalaikis turtas	218,02	68,03
I	Nematerialusis turtas	11,57	3,27
II	Materialusis turtas	206,45	64,76
III	Finansinis turtas		
B	Biologinis turtas		
C	Kitas trumpalaikis turtas	792,85	775,37
I	Atsargos, išankstiniai apmokėjimai ir nebaigtos vykdyti sutartys	1,69	2,16
II	Iš viešojo sektoriaus subjektų gautinos sumos		
III	Kitos per vienus metus gautinos sumos	758,91	747,37
IV	Kitas trumpalaikis turtas	19,50	15,88
V	Pinigai ir pinigų ekvivalentai	12,75	9,96
	Iš viso turto:	1.010,87	843,40
D	Nuosavas kapitalas	19,40	-59,85
I	Įstatinis kapitalas arba įmonės savininko (dalininkų) kapitalas	37,65	37,65
II	Turtą, kuris pagal įstatymus gali būti tik valstybės nuosavybė, atitinkantis kapitalas		
III	Perkainojimo rezervas (rezultatai)		
IV	Rezervai		
V	Nepaskirstytas pelnas (nuostoliai)	-18,25	-97,50
V.1	Ataskaitinių metų pelnas (nuostoliai)	79,25	376,57
V.2	Ankstesnių metų pelnas (nuostoliai)	-97,50	-474,07
E	Dotacijos ir subsidijos		
F	Įsipareigojimai viešojo sektoriaus subjektams		
G	Kiti įsipareigojimai	991,47	903,25
I	Po vieno metų mokėtinos sumos ir ilgalaikiai įsipareigojimai	3,03	6,34
II	Per vienus metus mokėtinos sumos ir trumpalaikiai įsipareigojimai	988,44	896,91
	Iš viso nuosavo kapitalo ir įsipareigojimų:	1.010,87	843,40

Klaipėdos rajono savivaldybė, Klaipėdos g. 2, Gargždai

2016 M. GRUODŽIO 31 D. pasibaigusio metų KONSOLIDUOTŲJŲ FINANSINIŲ ATASKAITŲ RINKINYS

(Visos sumos tūkstančiais eurų, jei nenurodyta kitaip)

Patvirtinta

ID -2147446740

D/L 2017-05-24 15:27:37

KONTROLIUOJAMŲ VIEŠŲJŲ ĮSTAIGŲ
JUNGTINĖ FINANSINĖS BŪKLĖS ATASKAITA (BALANSAS)

Eil. Nr.	Straipsniai	Paskutinė ataskaitinio laikotarpio diena	Paskutinė praėjusio ataskaitinio laikotarpio diena
1	2	3	4
A	Ilgalaikis turtas	218,02	68,03
I	Nematerialusis turtas	11,57	3,27
II	Materialusis turtas	206,45	64,76
III	Finansinis turtas		
B	Biologinis turtas		
C	Kitas trumpalaikis turtas	792,85	775,37
I	Atsargos, išankstiniai apmokėjimai ir nebaigtos vykdyti sutartys	1,69	2,16
II	Iš viešojo sektoriaus subjektų gautinos sumos		
III	Kitos per vienus metus gautinos sumos	758,91	747,37
IV	Kitas trumpalaikis turtas	19,50	15,88
V	Pinigai ir pinigų ekvivalentai	12,75	9,96
	Iš viso turto:	1.010,87	843,40
D	Nuosavas kapitalas	19,40	-59,85
I	Įstatinis kapitalas arba įmonės savininko (dalininkų) kapitalas	37,65	37,65
II	Turtą, kuris pagal įstatymus gali būti tik valstybės nuosavybė, atitinkantis kapitalas		
III	Perkainojimo rezervas (rezultatai)		
IV	Rezervai		
V	Nepaskirstytas pelnas (nuostoliai)	-18,25	-97,50
V.1	Ataskaitinių metų pelnas (nuostoliai)	79,25	376,57
V.2	Ankstesnių metų pelnas (nuostoliai)	-97,50	-474,07
E	Dotacijos ir subsidijos		
F	Įsipareigojimai viešojo sektoriaus subjektams		
G	Kiti įsipareigojimai	991,47	903,25
I	Po vieno metų mokėtinos sumos ir ilgalaikiai įsipareigojimai	3,03	6,34
II	Per vienus metus mokėtinos sumos ir trumpalaikiai įsipareigojimai	988,44	896,91
	Iš viso nuosavo kapitalo ir įsipareigojimų:	1.010,87	843,40

Klaipėdos rajono savivaldybė, Klaipėdos g. 2, Gargždai

2016 M. GRUODŽIO 31 D. pasibaigusių metų KONSOLIDUOTŲJŲ FINANSINIŲ ATASKAITŲ RINKINYS

(Visos sumos tūkstančiais eurų, jei nenurodyta kitaip)

Patvirtinta

ID -2147446740

D/L 2017-05-24 15:27:37

KONTROLIUOJAMŲ AKCINIŲ IR UŽDARŲJŲ AKCINIŲ BENDROVIŲ
JUNGTINĖ FINANSINĖS BŪKLĖS ATASKAITA (BALANSAS)

Eil. Nr.	Straipsniai	Paskutinė ataskaitinio laikotarpio diena	Paskutinė praėjusio ataskaitinio laikotarpio diena
1	2	3	4
A	Ilgalaikis turtas	540,49	591,62
I	Nematerialusis turtas	7,31	7,31
II	Materialusis turtas	533,18	584,31
III	Finansinis turtas		
B	Biologinis turtas		
C	Kitas trumpalaikis turtas	101,18	103,74
I	Atsargos, išankstiniai apmokėjimai ir nebaigtos vykdyti sutartys	2,51	1,88
II	Iš viešojo sektoriaus subjektų gautinos sumos		
III	Kitos per vienus metus gautinos sumos	16,27	15,76
IV	Kitas trumpalaikis turtas		
V	Pinigai ir pinigų ekvivalentai	82,41	86,10
	Iš viso turto:	641,67	695,36
D	Nuosavas kapitalas	224,75	223,91
I	Įstatinis kapitalas arba įmonės savininko (dalininkų) kapitalas	131,61	131,57
II	Turtą, kuris pagal įstatymus gali būti tik valstybės nuosavybė, atitinkantis kapitalas		
III	Perkainojimo rezervas (rezultatai)		
IV	Rezervai	71,73	58,01
V	Nepaskirstytas pelnas (nuostoliai)	21,40	34,33
V.1	Ataskaitinių metų pelnas (nuostoliai)	21,40	34,33
V.2	Ankstesnių metų pelnas (nuostoliai)		
E	Dotacijos ir subsidijos	368,94	392,92
F	Įsipareigojimai viešojo sektoriaus subjektams		
G	Kiti įsipareigojimai	47,99	78,53
I	Po vieno metų mokėtinos sumos ir ilgalaikiai įsipareigojimai		14,15
II	Per vienus metus mokėtinos sumos ir trumpalaikiai įsipareigojimai	47,99	64,38
	Iš viso nuosavo kapitalo ir įsipareigojimų:	641,67	695,36